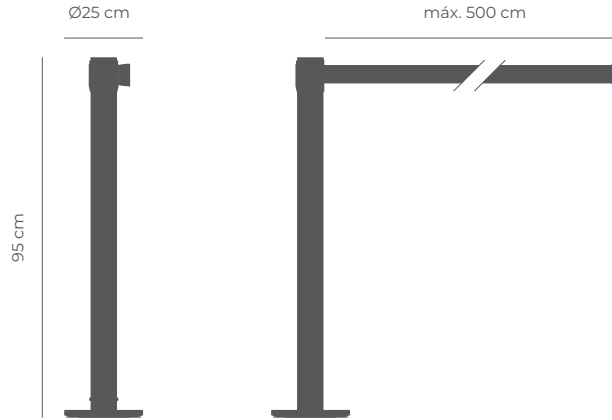



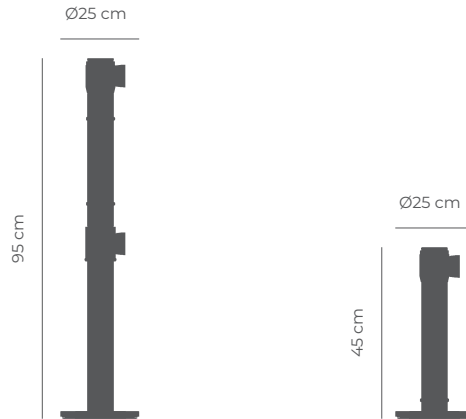
**Fix**

D/LI/PF



**Poste FIX**

Esc. 1:20 (Peso: 4kg)



**Poste FIX DUAL**

Esc. 1:20 (Peso: 4Kg)






**Poste FIX MINI**

Esc. 1:20 (Peso: 3kg)









**Características Generales**

-  **Peso:** **4 / 3 kg**
-  **Longitud de cinta:** **3 / 3,7 / 5 m**

**Características Técnicas**

-  **Freno en recogida**
-  **Autorecogida de cinta**
-  **Estabilidad**
-  **Resistente a impactos**
-  **Opciones de color y acabados (consultar)**

**Colores del Poste**

- |  |  |  |   |
|--|--|--|---|
|  <b>/NG</b><br>Negro<br>RAL 9005    |  <b>/GR</b><br>Gris Texturizado<br>RAL 7035 |  <b>/BL</b><br>Blanco<br>RAL 9003 |  <b>/RJ</b><br>Rojo<br>RAL 3020      |
|  <b>/AM</b><br>Amarillo<br>RAL 1018 |  <b>/VD</b><br>Verde<br>RAL 6029            |  <b>/AZ</b><br>Azul<br>RAL 5017   |  <b>CC /CC</b><br>Custom<br>RAL XXXX |

**Acabados del Poste**

- |  |   |
|--|---|
|  <b>/INOX/B</b><br>INOX Brillante |  <b>/INOX/S</b><br>INOX Satinado |
|--|---|

**Colores de Cinta**

- |   |  |  |  |
|---|--|--|--|
|  <b>/NG</b><br>Negro               |  <b>/GR</b><br>Gris             |  <b>/BL</b><br>Blanco |  <b>/RJ</b><br>Rojo         |
|  <b>/AM</b><br>Amarillo            |  <b>/NJ</b><br>Naranja          |  <b>/AZ</b><br>Azul   |  <b>/AZM</b><br>Azul Marino |
|  <b>/VDO</b><br>Verde Oscuro       |  <b>/BU</b><br>Burdeos          |  <b>/FL</b><br>Flúor  |  <b>CC /CC</b><br>Custom    |
|  <b>/AM/NG</b><br>Amarillo / Negro |  <b>/BL/RJ</b><br>Blanco / Rojo |  |  |