

DLIMIT

by

 Planning
Sisplamo



D **LIMIT** 
by  **Planning
Siplamo**

Limit **5**

Características	6-12	Mural	26-33	Código REF.	36-37
Bases	14-25	Accesorios	34-35		

Terminal **39**

Características	40-45	Mural	50-53	Accesorios	58-59
Bases	46-49	Plafón	54-57	Código REF.	60-61

Standard **63**

Características	64-69	Código REF.	78-79
Soluciones	70-77		

Safety **81**

Características	82-87	Código REF.	100-101
Soluciones	88-99		

Basic**103**

Características	104-111	Accesorios	122-123
Soluciones	112-121	Código REF.	124-125

Classic**127**

Características	128-133	Mural	146-149	Banner	154-157
Bases	134-135	Accesorios	150-153	Código REF.	158-159

Line**161**

Características	162-163	Mural	171	Código REF.	176-177
Soluciones	164-170	Accesorios	172-175		

Carro**180**

Creditos**182**

Dlimit



ESPECIALISTAS EN ENTORNOS PUBLICOS MAS SEGUROS

La solución de barrera más ecológica

El acero es 100% reciclable y es el elemento básico de esta colección.
El resto del material es básicamente plástico reciclado o reciclable.



Todos los tubos de la colección Dlimit™ están fabricados en acero. Todos ellos son 100% reciclables.



El Polipropileno (PP) que utilizamos es reciclado al 70% y es reciclable al 100%.



Utilizamos otros polímeros como la Poliamida que se puede reciclar al 100%.



Todo el cartón de nuestro packaging contiene una proporción de cartón reciclado del 90 %, y es 100% reciclable.



Nuestros productos cumplen con la normativa de la DDA para que sean igualmente eficientes para personas con movilidad reducida.



Toda la tinta que utilizamos para el proceso de sublimación es al agua y respetuosa con el medioambiente.



Este sello se aplica a prendas o productos de composición mixta. Certifica que una parte del tejido proviene de materiales reciclados.

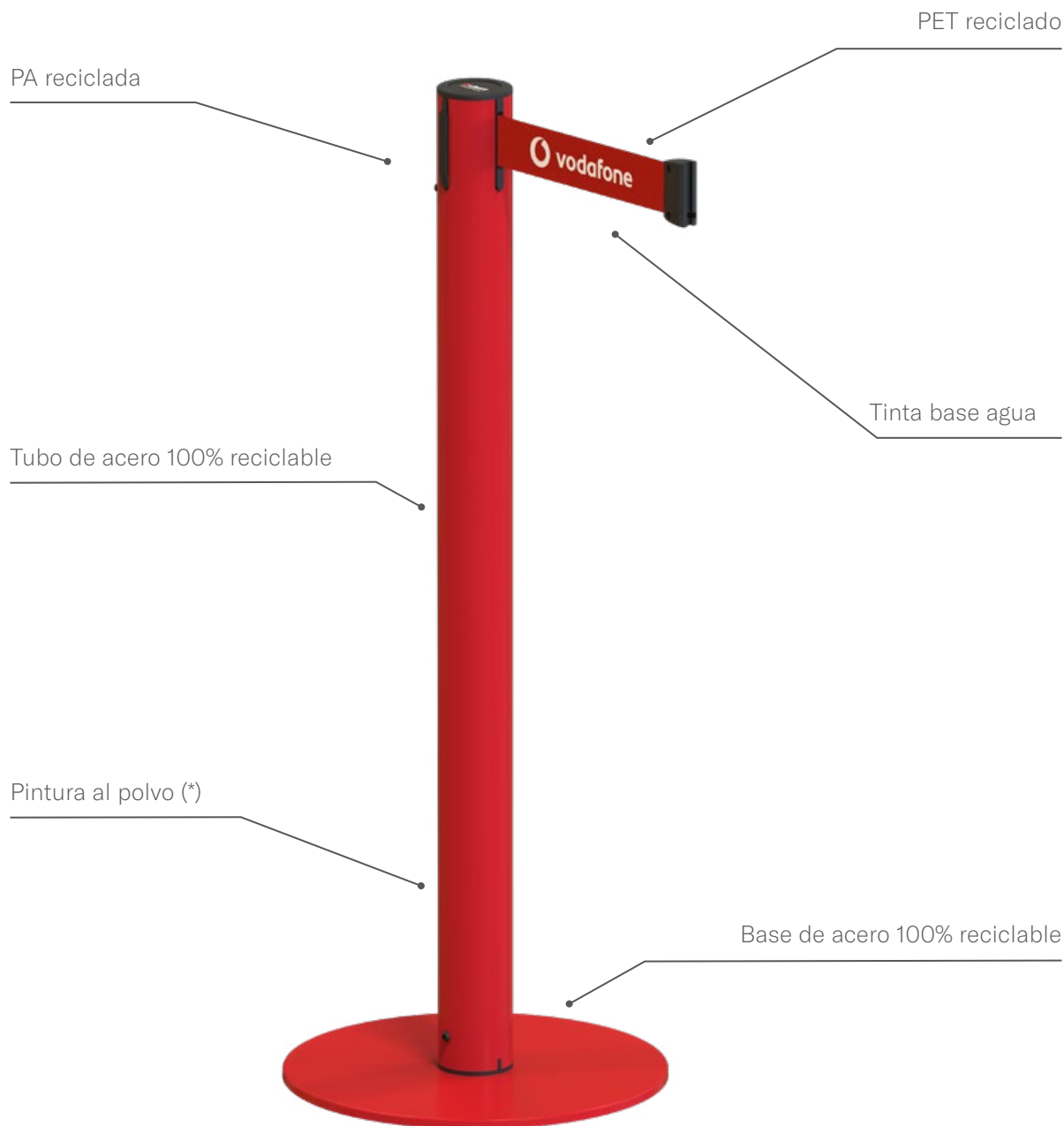


Todos los productos y materias primas utilizadas en DLIMIT™ están fabricados en Europa, potenciando así el comercio local y reduciendo la huella de carbono.



La solución de barrera más resistente

Todos los tubos de la colección Dlimit™ son de acero de Ø70mm con una pared de 1,5mm. Esto incrementa su resistencia al impacto.



La colección Dlimit™ está fabricada al 99% con acero.

Pintada íntegramente con pintura al polvo para su protección y la ampliación de su vida útil. Con tres modelos de tubo y seis bases compatibles, la colección Dlimit es la más versátil del catálogo.

(*)Disponemos de todos los colores de la carta RAL.

La solución de barrera más segura

Fabricamos la barrera retráctil más segura del mercado.



Sistema de frenado One-Way™ (Pendiente de patente). Frena la recogida de la cinta pero no generan ninguna retención en la salida.



Muelle de acero estirado en una sola dirección especial para su uso en la recogida de cinturones de seguridad en la industria del automóvil, testado hasta 200.000 recogidas. (ISO 9001)



El terminal de la cinta dispone de un botón de seguridad para que la cinta no caiga accidentalmente. (Opcional)



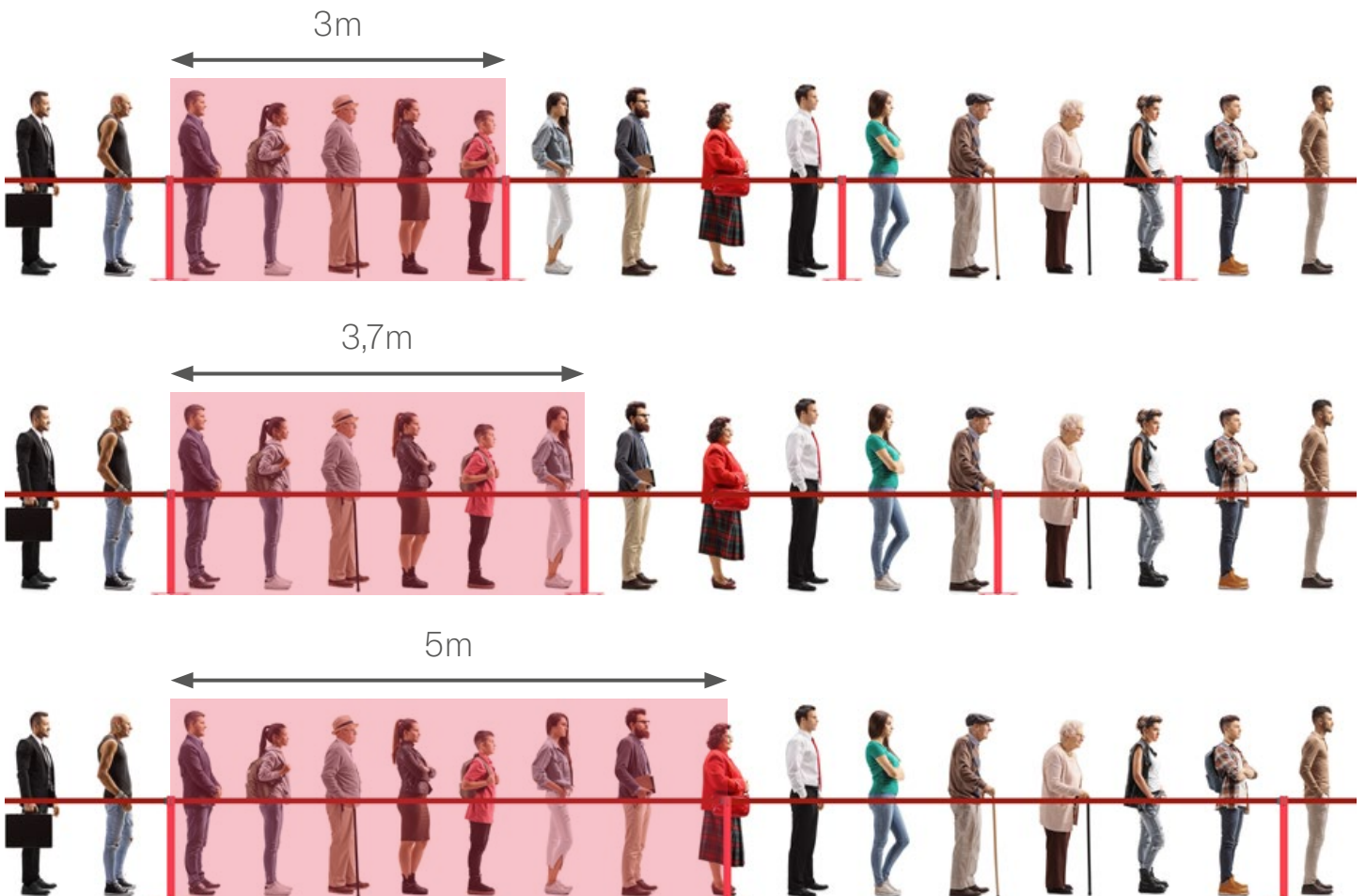
La colección Dlimit™ dispone de seis bases diferentes para cubrir un amplio rango de posibilidades. En todos los casos las bases cumplen con las condiciones de estabilidad y peso necesarios.



La pared del tubo de acero es de 1,5mm y le otorga al poste unas prestaciones inmejorables, aumentando su resistencia al impacto.

La solución de barrera más rentable.

Nuestros modelos con 5 metros de cinta ahorran espacio y dinero.



La solución de barrera más moderna

Dlimit™ es el nuevo sistema de orientación pública que destaca por la ecología, la simplicidad y la funcionalidad de su exclusivo diseño.

La seguridad lo primero

Fabricamos la barrera retráctil más segura del mercado. Nuestros casetes tienen el sistema de frenado One-Way™ (Pendiente de patente), el más exclusivo del mercado. La cinta se retrae 2,5 segundos más lento que su competidor más cercano, convirtiéndola en la solución más segura para sus clientes.



Innovación y diseño

Dlimit™ es la barrera líder en el mercado en cuanto a durabilidad y seguridad. Diseñamos nuestros productos teniendo en cuenta la versatilidad, por lo que se utilizan en una multitud de aplicaciones en todo el mundo y ofrecen funciones clave en esos negocios, incluida la eficiencia, la rentabilidad y la seguridad.

Marcado CE

Acceso al mercado Europeo.

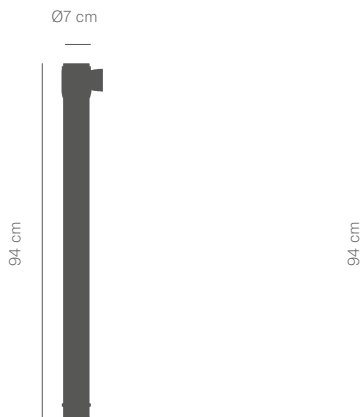
El mercado CE garantiza unos niveles de seguridad, funcionalidad, durabilidad, ahorro energético o protección ambiental comunes en Europa. Los productos se han diseñado, desarrollado y fabricado en la Unión Europea.





Tres opciones y toda la versatilidad

En la colección Dlimit™ disponemos de tres tipos de poste.
Estos son 100% compatibles con todas las bases de la colección.



Poste NORMAL
Esc. 1:20 (Peso: 2kg)
Ref: D/LI/**P**/*(color)



Poste DUAL
Esc. 1:20 (Peso: 2Kg)
D/LI/**P**DUA



Poste MINI
Esc. 1:20 (Peso: 1kg)
D/LI/**P**MI

Dos alturas,
tres opciones.

El poste NORMAL mide 94 cm de altura y dispone de una cinta retráctil.

El poste DUAL mide 94 cm de altura y dispone de dos cintas retráctiles.


El poste MINI mide 44 cm y dispone de una cinta retráctil.

En todos los postes puedes escoger una longitud de 3 o 3,7 m.

Colores del poste



Colores de cinta



Cuatro opciones de terminal de cinta.



Nos adaptamos a ti
Los postes Dlimit™ disponen de cuatro cierres o terminales de cinta distintos.

El cierre rápido. El más sencillo. Poner y quitar. Todos nuestros postes vienen por defecto con este cierre.

El cierre de seguridad. Incorpora un botón que hay que pulsar si quieres desmontar el terminal.

El cierre magnético. Incorpora unos imanes para anclar la cinta sobre superficies metálicas.

El cierre antipánico. La cinta se suelta sola si recibe una tensión suficiente.



ACABADOS SUPERFICIALES

Nuestros postes tienen tres posibilidades de acabado: En hierro pintado al polvo, en acero inoxidable y en aluminio anodizado.

Hierro pintado al polvo

Con esta técnica industrial pintamos los tubos de hierro de cualquier color de la carta RAL®. La pintura se adhiere al tubo por una carga electromagnética y se fija a él por el paso de estos por un horno.

El resultado es una pintura de acabado cerámico ultra resistente.



Acero INOX


Uno de los materiales más utilizados en la industria y en la arquitectura por sus inmejorables prestaciones.

Nosotros ofrecemos el acero inoxidable con un acabado satinado. Tiene un aspecto espectacular y resiste mejor al paso del tiempo.



Aluminio anodizado

Gracias a sus propiedades específicas el aluminio se puede anodizar. Este acabado de máxima calidad da color y textura al material. Además protege al aluminio del paso del tiempo.





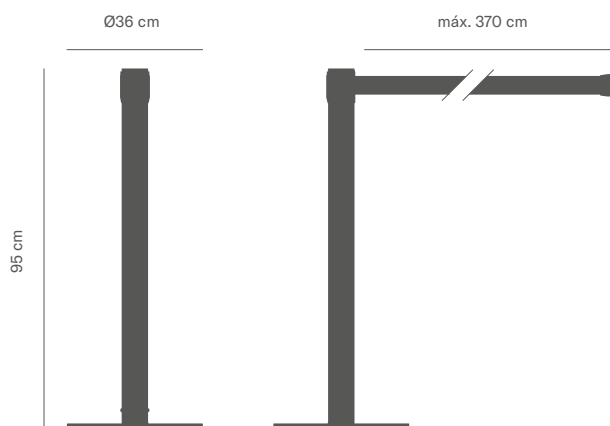
Base LIMIT

Nuestra base clásica.

Esta base extrafina es nuestro modelo insignia.

Está fabricada en acero. Tiene un Ø36 cm, 1 cm de altura y pesa unos 6 kg. En su parte inferior tiene unas almohadillas de caucho para proteger el suelo.

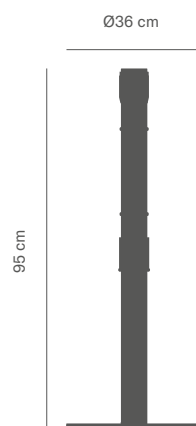
La puedes encontrar en acero inoxidable o pintada al polvo.



Poste LIMIT

Esc. 1:20 (Peso: 11kg)

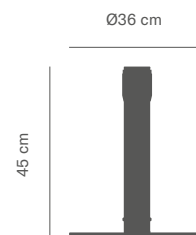
Ref: D/LI/**P**/*(color)



Poste LIMIT DUAL

Esc. 1:20 (Peso: 11Kg)

D/LI/**P**DUA



Poste LIMIT MINI

Esc. 1:20 (Peso: 7kg)

D/LI/**P**MI



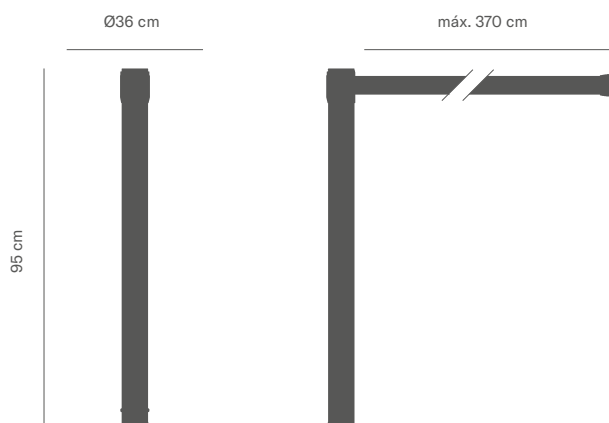
Base ECO

Nuestra base económica y ecológica.

Esta base extrafina es nuestro modelo más ecológico y económico.

Está fabricada en PP reciclado. Tiene un Ø36 cm, 1 cm de altura y pesa unos 4,5 kg. En su parte inferior tiene unas almuhadillas de caucho para proteger el suelo.

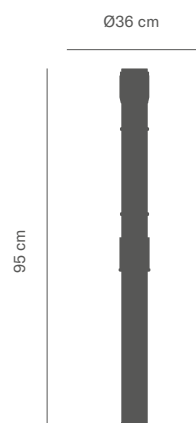
Su acabado siempre es en negro.



Poste ECO

Esc. 1:20 (Peso: 8kg)

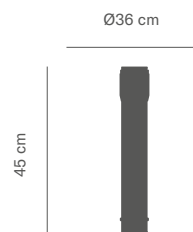
Ref: D/LI/**PE**/*(color)



Poste ECO DUAL

Esc. 1:20 (Peso: 8Kg)

D/LI/**PDUA**



Poste ECO MINI

Esc. 1:20 (Peso: 4kg)

D/LI/**PMI**



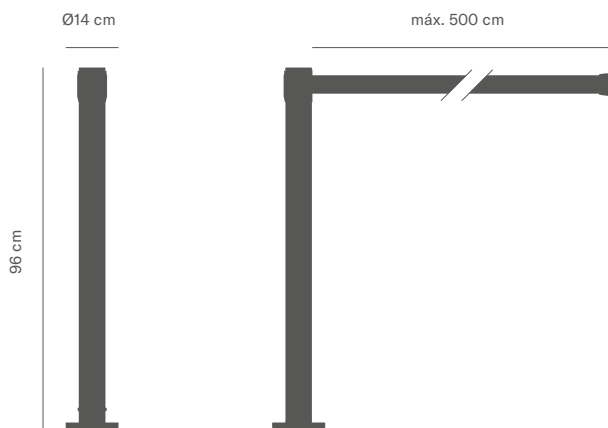
Base MAG

La base magnética.

Está fabricada en acero y tiene un núcleo de PP reciclado. Tiene un $\text{Ø}25$ cm, 2 cm de altura y pesa 1 kg. En su parte inferior tiene tres imanes de neodimio encapsulado con una fuerza de unos 150 kg aproximadamente.

La base incluye el disco de acero ferrítico con su película adhesiva para el suelo.

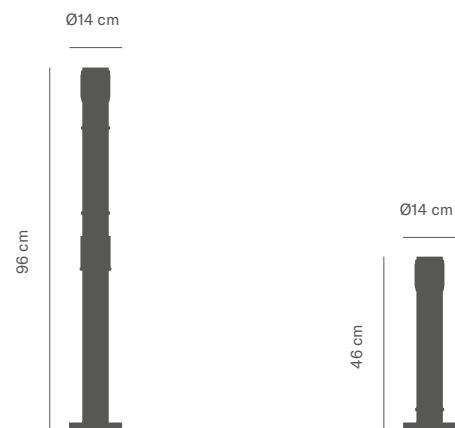
La puedes encontrar en acero inoxidable o pintada al polvo.



Poste MAG

Esc. 1:20 (Peso: 4kg)

Ref: D/LI/**PM**/*(color)



Poste MAG DUAL

Esc. 1:20 (Peso: 4Kg)

D/LI/**PDUA**

Poste MAG MINI

Esc. 1:20 (Peso: 3kg)

D/LI/**PMI**



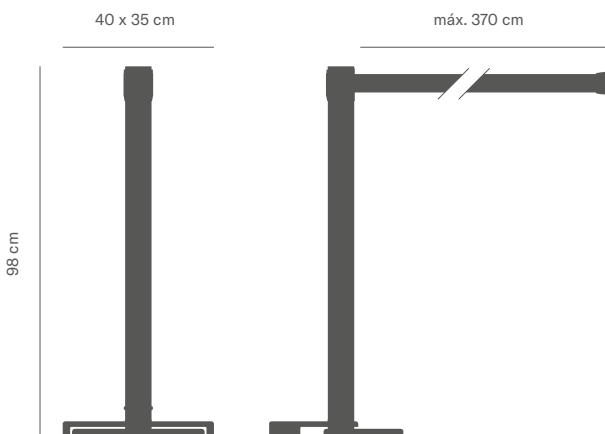

Base MAX

Nuestra base apilable.

Destaca por la capacidad que tiene de apilado entre ellas.

Está fabricada en hierro colado. Tiene una base de 40x35 cm, 4 cm de altura y pesa unos 8 kg. En su parte inferior tiene unas almohadillas de caucho para proteger el suelo.

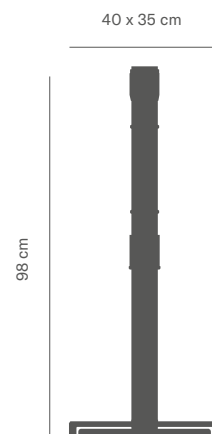
Siempre se acaba con una capa de pintura al polvo de color negro.



Poste MAX

Esc. 1:20 (Peso: 11kg)

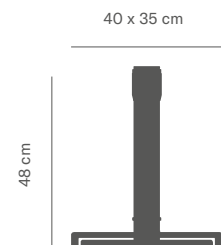
Ref: D/LI/**PX**/*(color)



Poste MAX DUAL

Esc. 1:20 (Peso: 11Kg)

D/LI/**PDUA**



Poste MAX MINI

Esc. 1:20 (Peso: 7kg)

D/LI/**PMI**



Base FIX

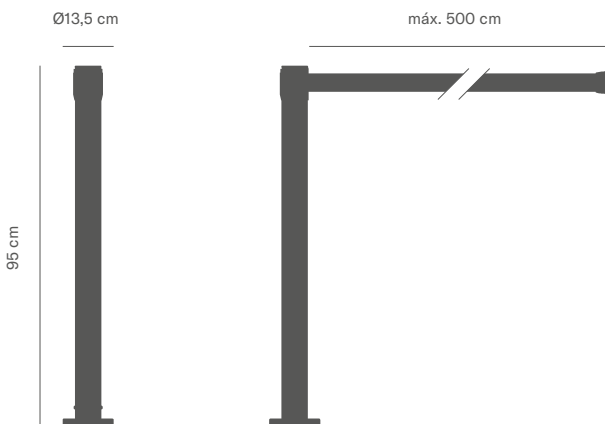
Base para instalaciones fijas.

Esta es la base de montaje fijo. Se atornilla directamente al suelo.

Está fabricada en PP reciclado. Tiene un Ø13,5 cm, 2 cm de altura y pesa 1 kg.

La parte superior es un embellecedor que esconde los tornillos de fijación.

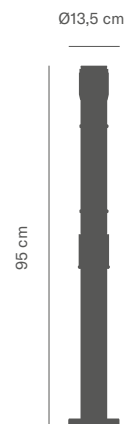
También fabricado en PP reciclado que se encaja a presión sin la necesidad de adhesivos. Su acabado siempre es en negro.



Poste FIX

Esc. 1:20 (Peso: 4kg)

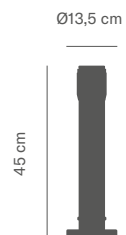
Ref: D/LI/**PF**/*(color)



Poste FIX DUAL

Esc. 1:20 (Peso: 4Kg)


D/LI/**PDUA**



Poste FIX MINI

Esc. 1:20 (Peso: 3kg)

D/LI/**PMI**



Base UNFIX


Base para instalaciones removibles en puntos concretos.

Esta base es el modelo de instalación empotrable y removible.

Está fabricada en Aluminio. Tiene un $\varnothing 7$ cm, 0,5 cm de altura y pesa 1 kg.

Hay que instalarla mediante un agujero en el suelo y a posteriori se atornilla directamente. Una vez instalado puedes poner y sacar el poste tantas veces como necesites.

Se incluye un tapón de aluminio plano para tapar el agujero cuando no está el tubo.





Mural BASIC

Elementos murales para cualquier instalación.

El mural BASIC es nuestro elemento mural más vendido hasta la fecha.

En sus dos opciones de instalación, la horizontal y vertical, montan carretes de cinta de hasta 5 m. Estas cintas pueden personalizarse.

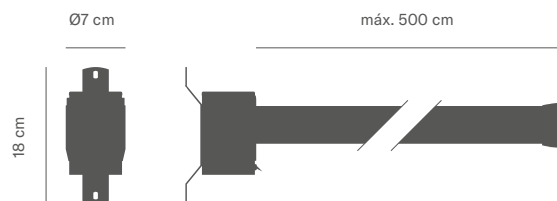
Muy versátil y muy discreto en negro.



Mural BASIC

Esc. 1:10 (Peso: 1kg)

Ref: D/LI/**MV/NG**



Mural BASIC Vertical

Esc. 1:10 (Peso: 1Kg)

D/LI/**MH/NG**

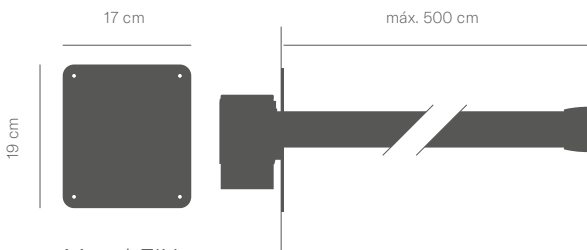


Mural FIX / DUAL

Elementos murales especiales.

El mural FIX es nuestro elemento mural de instalación empotrada. Por sus características es apto para instalarlo en cualquier tipo de pared.

Este elemento mural lleva montada una cinta de hasta 5 m. Estas cintas pueden personalizarse.

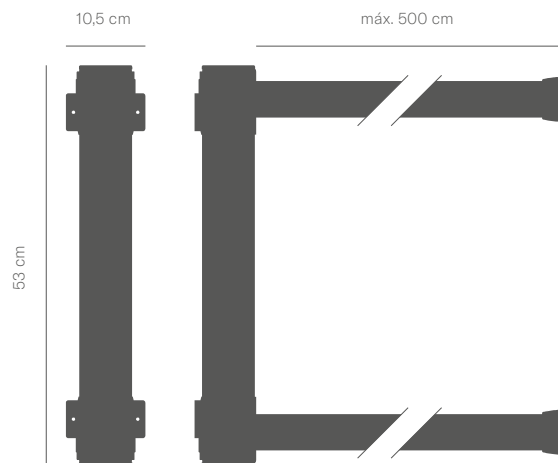


Mural FIX

Esc. 1:10 (Peso: 1kg)

Ref: D/LI/MF/NG

El mural DUAL se caracteriza por montar dos carretes de hasta 5 metros. Estas cintas pueden personalizarse, al igual que el color de la pintura.



Mural DUAL

Esc. 1:10 (Peso: 2Kg)

D/LI/MD/NG



Mural ESTÁNDAR

Elementos murales con cintas de gran longitud.

El mural Estándar es nuestra última invención. De aspecto discreto, esta cápsula de plástico soporta impactos y miles de ciclos de estirado de la cinta.

Está disponible en dos modelos de tamaños y longitudes de cinta diferentes.

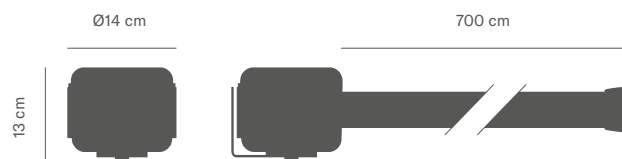
Este elemento mural destaca por la longitud de sus cintas. Estas cintas tienen la opción de personalizarse.



Mural ESTÁNDAR 5m

Esc. 1:10 (Peso: 1kg)

Ref: D/LI/**M5/NG**



Mural ESTÁNDAR 7m

Esc. 1:10 (Peso: 1,5kg)

D/LI/**M7/NG**




Mural METAL

Elemento mural encapsulado en metal.

Este es nuestro elemento mural más clásico.

Una carcasa de metal pintada al polvo cubre todo el mecanismo completamente dejando solo a la vista el terminal de la cinta.

Esta cinta puede ser personalizada.



Mural METAL 5m

Esc. 1:10 (Peso: 1kg)

Ref: D/LI/**MM5/NG**

**bus
ticket
sale**

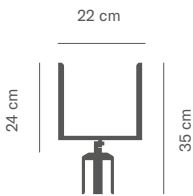


PORTACARTELES

Dos modelos para todas las necesidades.

1. BASIC.

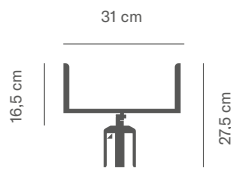
El más discreto de los dos. Tiene la opción de inclinarse y orientarse hacia el usuario.



Porta Cartel
BASIC A4 V

Esc. 1:20 (Peso: 0,7kg)

Ref: D/LI/**PCB/A4V**



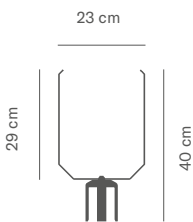
Porta Cartel
BASIC A4 H

Esc. 1:20 (Peso: 0,7kg)

D/LI/**PCB/A4H**

2. ECO.

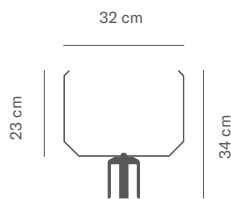
El más sencillo y económico. Sobre un pasamanos troquelado puedes colocar tu carpeta. Este modelo está disponible en 2 tamaños (A4 / A3) y en dos orientaciones (Vertical /Horizontal).



Porta Cartel
ECO A4 V

Esc. 1:20 (Peso: 0,7kg)

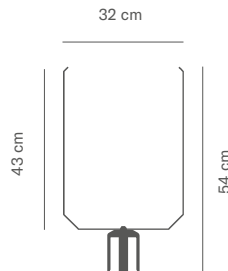
Ref: D/LI/**PCE/A4V**



Porta Cartel
ECO A4 H

Esc. 1:20 (Peso: 0,7kg)

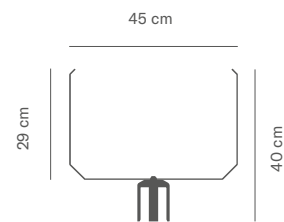
D/LI/**PCE/A4H**



Porta Cartel
ECO A3 V

Esc. 1:20 (Peso: 1kg)

D/LI/**PCE/A3V**



Porta Cartel
ECO A3 H

Esc. 1:20 (Peso: 1kg)

D/LI/**PCE/A3H**

Código Referencias

Poste

1

Dígito empresa	Línea de producto	Tipo de base	Color de poste
D (DLIMIT)	LI (Limit)	P (Normal) PE (Eco) PM (Magnético) PX (Max) PF (Fix) PU (Unfix)	NG (Negro) RJ (Rojo) AM (Amarillo) BL (Blanco) GR (Gris) AZ (Azul) VD (Verde) CC (Color/Custom)



D/LI/PU/NG

Mural

1

Dígito empresa	Línea de producto	Tipo de mural	Color
D (DLIMIT)	LI (Limit)	MH (Mural horizontal) MV (Mural vertical) MD (Mural dual) MF (Mural fix) M5 (Mural 5m. de cinta) M7 (Mural 7m. de cinta) MM5 (Mural Metalico 5m. de cinta)	NG (Negro)



D/LI/M7/NG

Cinta

2

Dígito empresa	Línea de producto	Tipo de cinta	Color de cinta	
D (DLIMIT)	LI (Limit)	CIN3 (Cinta base) CIN37 (Cinta de 3,7m) CIN5 (Cinta de 5m)	NG (Negro) RJ (Rojo) AM (Amarillo) BL (Blanco) GR (Gris) AZ (Azul) NJ (Naranja)	AZM (Azul Marino) VDO (Verde Oscuro) BU (Burdeos) FL (Fluor) BL-RJ (Blanco y Rojo) AM-NG (Amarillo y Negro) CC (Color/Custom)

D/LI/CIN3/NG



D/LI/CIN5/RJ



Acc.

3

Opción postes

Dígito empresa	/	Línea producto	/	Tipo poste
D (DLIMIT)		LI (Limit)		MI (Mini) DUA (Dual)

Cierres de cinta

Dígito empresa	Tipo de cierre
D (DLIMIT)	SEG (Seguridad) MAG (Magnético) AP (Antipánico)

Suplementos cintas

Dígito empresa	Tipo de impresión	Caras impresas
D (DLIMIT)	SUBL (Sublimación) FRA (Franjas) TEX (Texto) PAN (Pantone)	1 2

Portacarteles

Dígito empresa	Tipo de portacarteles	Caras impresas
D (DLIMIT)	PCE (Eco) PCB (Básic)	A4V (Din-A4 vertical) A4H (Din-A4 horizontal) A3V (Din-A3 vertical) A3H (Din-A3 horizontal)

Carpetas de metacrilato

Dígito empresa	Carpeta metacrilato	Caras impresas
D (DLIMIT)	CM (Carpeta metacrilato)	A4V (Din-A4 vertical) A4H (Din-A4 horizontal) A3V (Din-A3 vertical) A3H (Din-A3 horizontal)

Carro

D/CAR

Terminal mural

D/TM

Dterminal



ESPECIALISTAS EN ENTORNOS PUBLICOS MAS SEGUROS

La solución de barrera más ecológica

El aluminio es 100% reciclable y es el elemento básico de esta colección.
El resto del material es básicamente acero y plástico reciclado o reciclable.



Todos los tubos de la colección Dterminal™ están fabricados en aluminio y las bases en acero. Todos ellos son 100% reciclables.



El Polipropileno (PP) que utilizamos es reciclado al 70% y es reciclable al 100%.



Utilizamos otros polímeros como la Poliamida que se puede reciclar al 100%.



Todo el cartón de nuestro packaging contiene una proporción de cartón reciclado del 90 %, y es 100% reciclable.



Nuestros productos cumplen con la normativa de la DDA para que sean igualmente eficientes para personas con movilidad reducida.



Toda la tinta que utilizamos para el proceso de sublimación es al agua y respetuosa con el medioambiente.



Este sello se aplica a prendas o productos de composición mixta. Certifica que una parte del tejido proviene de materiales reciclados.



Todos los productos y materias primas utilizadas en DLIMIT™ están fabricados en Europa, potenciando así el comercio local y reduciendo la huella de carbono.



La solución de barrera más resistente

Todos los tubos de la colección Dterminal™ parten de una extrusión de aluminio. Esto incrementa su resistencia al impacto y a la torsión.



Los tubos de la colección Dterminal™ están fabricados con aluminio anodizado íntegramente. Esto los protege y amplía su vida útil.

A escoger entre tres modelos de tubo y dos bases compatibles, la colección Dterminal™ es perfecta para aeropuertos y estaciones.

(*)Disponemos de todos los colores de la carta RAL.

La solución de barrera más segura

Fabricamos la barrera retráctil más segura del mercado.



Sistema de frenado One-Way™ (Pendiente de patente). Frena la recogida de la cinta pero no generan ninguna retención en la salida.



Muelle de acero estirado en una sola dirección especial para su uso en la recogida de cinturones de seguridad en la industria del automóvil, testado hasta 200.000 recogidas. (ISO 9001)



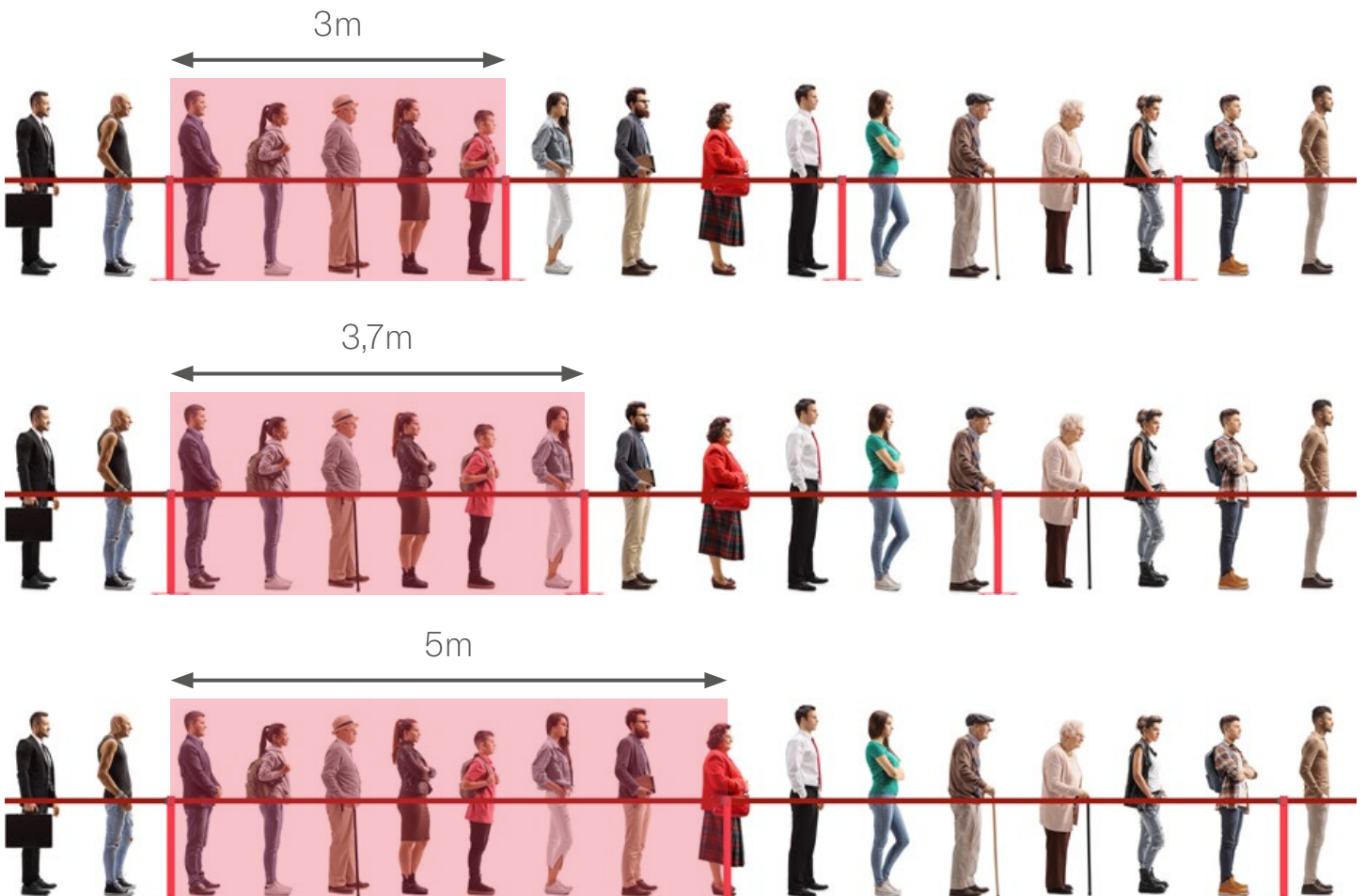
La colección Dlimit™ dispone de seis bases diferentes para cubrir un amplio rango de posibilidades. En todos los casos las bases cumplen con las condiciones de estabilidad y peso necesarios.



La pared del tubo de acero es de 1,5mm y le otorga al poste unas prestaciones inmejorables, aumentando su resistencia al impacto.

La solución de barrera más rentable.

Nuestros modelos con 5 metros de cinta ahorran espacio y dinero.




La solución de barrera más moderna

Dterminal™ es el nuevo sistema de orientación pública que destaca por la ecología, la simplicidad y la funcionalidad de su exclusivo diseño.

La seguridad lo primero

Fabricamos la barrera retráctil más segura del mercado. Nuestros casetes tienen el sistema de frenado One-Way™ (Pendiente de patente), el más exclusivo del mercado. La cinta se retrae 2,5 segundos más lento que su competidor más cercano, convirtiéndola en la solución más segura para sus clientes.



Innovación y diseño

Dlimit™ es la barrera líder en el mercado en cuanto a durabilidad y seguridad. Diseñamos nuestros productos teniendo en cuenta la versatilidad, por lo que se utilizan en una multitud de aplicaciones en todo el mundo y ofrecen funciones clave en esos negocios, incluida la eficiencia, la rentabilidad y la seguridad.

Marcado CE

Acceso al mercado Europeo.

El mercado CE garantiza unos niveles de seguridad, funcionalidad, durabilidad, ahorro energético o protección ambiental comunes en Europa. Los productos se han diseñado, desarrollado y fabricado en la Unión Europea.





Tres opciones y toda la versatilidad

En la colección Dterminal™ disponemos de tres tipos de poste.
Estos son 100% compatibles con todas las bases de la colección.



Poste NORMAL

Esc. 1:20 (Peso: 2kg)

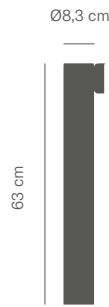
Ref: D/TE/**P**/*(color)



Poste DUAL

Esc. 1:20 (Peso: 2Kg)

D/TE/**P**DU**A**



Poste MINI

Esc. 1:20 (Peso: 1kg)

D/TE/**P**MI

Dos alturas,
tres opciones.

El poste NORMAL mide 98 cm de altura y dispone de una cinta retráctil.

El poste DUAL mide 98 cm de altura y dispone de dos cintas retráctiles.


El poste MINI mide 63 cm y dispone de una cinta retráctil.

En todos los postes puedes escoger una longitud de 3 o 3,7 m.

Colores del poste



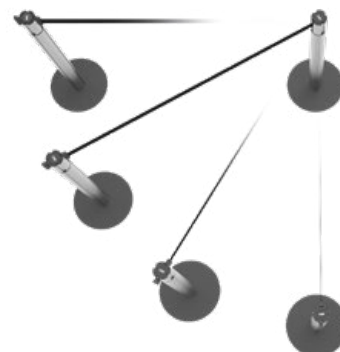
Colores de cinta



Cabezal 360°. La forma más fácil de configurar colas para la gestión de personas.

El nuevo accesorio CABEZAL 360° para la colección Dterminal™ te permite organizar y modificar el diseño de tu cola sin mover todo el poste. Con esto logramos que la cinta no sufra un desgaste innecesario. Estiras del terminal de la cinta en la dirección que quieras y el CABEZAL 360° te sigue.

Este es el producto ideal si cambia con frecuencia la configuración de su cola.



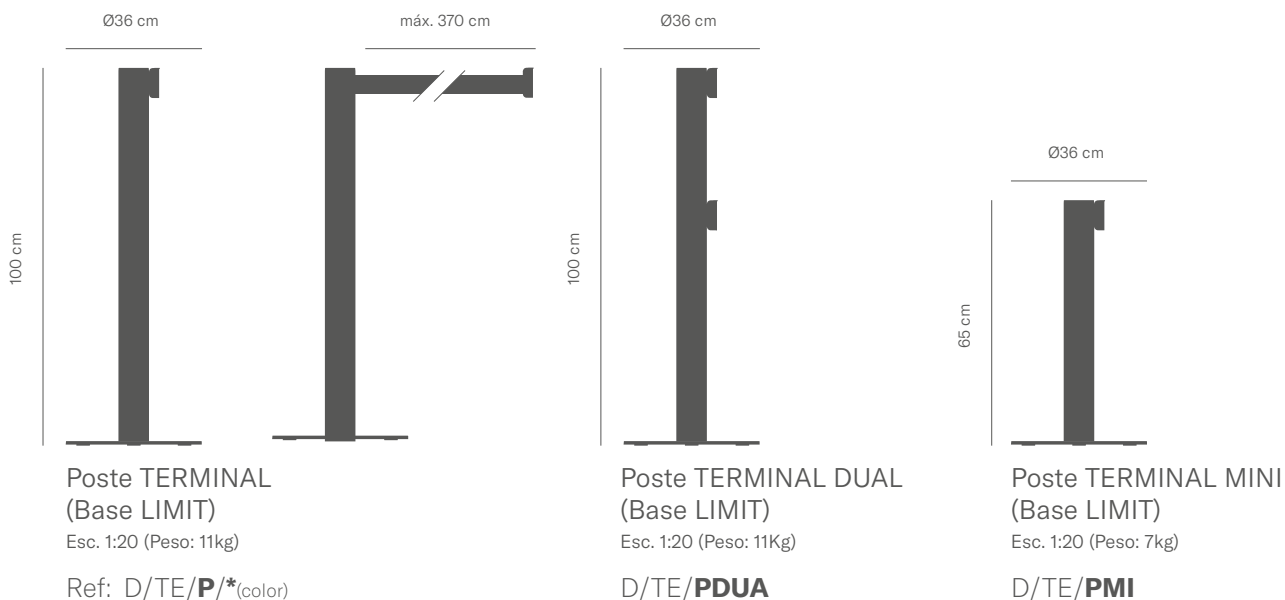


Base LIMIT

Nuestra base clásica.

Está fabricada en acero. Tiene un $\text{Ø}36$ cm, 1 cm de altura y pesa unos 6 kg. En su parte inferior tiene unas almohadillas de caucho para proteger el suelo.

La puedes encontrar en acero inoxidable o pintada al polvo.





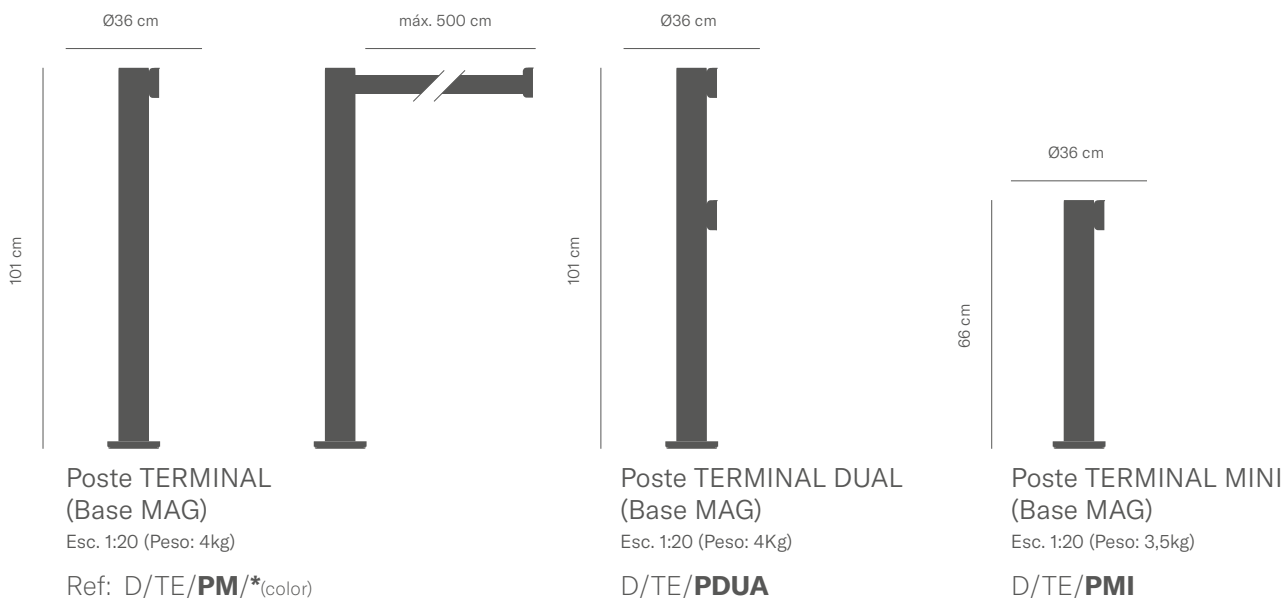
Base MAG

La base magnética.

Está fabricada en acero y tiene un núcleo de PP reciclado. Tiene un $\varnothing 25$ cm, 2 cm de altura y pesa 1 kg. En su parte inferior tiene tres imanes de neodimio encapsulado con una fuerza de unos 150 kg aproximadamente.

La base incluye el disco de acero ferrítico con su película adhesiva para el suelo.

La puedes encontrar en acero inoxidable o pintada al polvo.






Mural TERMINAL

Elemento murale para cualquier instalación.

Este elemento incorpora carretes de cinta de 3 y 5 metros en unos cabezales de dimensiones muy pequeñas.

El resultado es un cabezal muy versátil y discreto.

Estas cintas pueden personalizarse.



Mural TERMINAL

Esc. 1:10 (Peso: 1kg)

Ref: D/TE/**M**/**AL**




Mural TERMINAL DUAL

Elemento murale doble.

Este elemento incorpora dos carretes de cinta de hasta 5 metros en unos cabezales de dimensiones muy pequeñas.

El resultado es un cabezal muy versátil y discreto.

Estas cintas pueden personalizarse.



Mural DUAL TERMINAL

Esc. 1:10 (Peso: 2Kg)

Ref: D/TE/**PMD/AL**

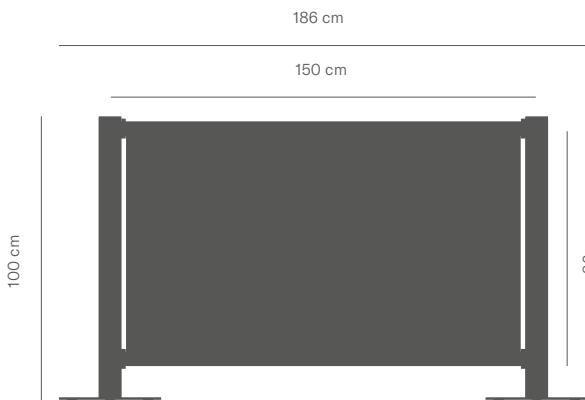


PLAFÓN

Dos modelos para todas las necesidades.

1. PLAFÓN. Barrera rígida completa y autoportante de 1m de altura. Si necesitas un barrera suelta, este es tu modelo.

2. PLAFÓN (Extensión). Es literalmente una extensión del PLAFÓN. Sirve para hacer plafones lineales o para hacer cercados.



PLAFÓN

Esc. 1:30 (Peso: 12kg)

Ref: D/TE/**PP**/*(color) x2 + D/TE/**PLF**/*(acabado plafón)



PLAFÓN (Extensión)

Esc. 1:30 (Peso: 8kg)

Material plafón



Polipropileno
celular

*/**PPC**



Alucobond

*/**ALB**



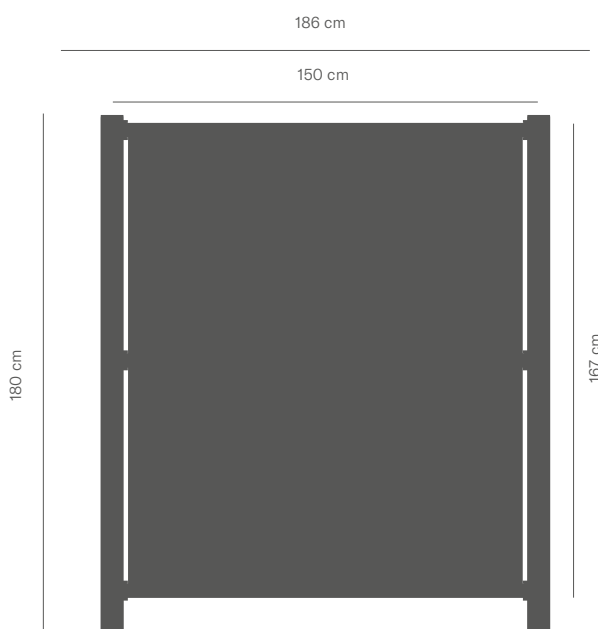
PLAFÓN DOBLE

Dos modelos para todas las necesidades.

1. PLAFÓN DOBLE. Barrera rígida completa y autoportante de 1,8m de altura.

Si necesitas un barrera suelta, este es tu modelo.

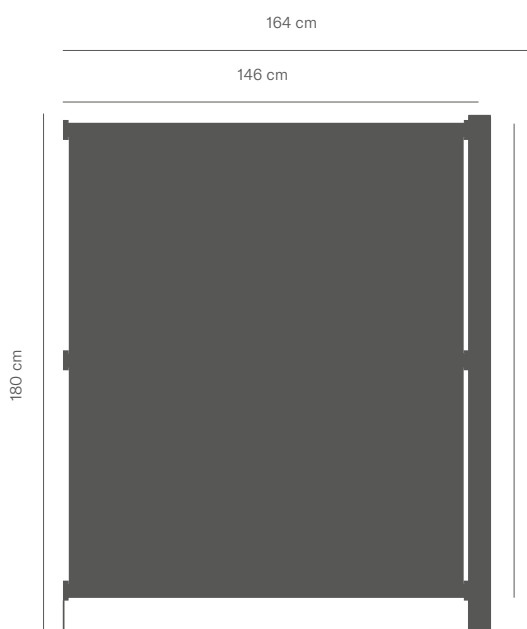
2. PLAFÓN DOBLE (Extensión). Es literalmente una extensión del PLAFÓN DOBLE. Sirve para hacer plafones lineales o para hacer cercados.



PLAFÓN DOBLE

Esc. 1:30 (Peso: 14kg)

Ref: D/TE/**PPD**/*(color) x2 + D/TE/**PLFD**/*(acabado plafón)



PLAFÓN DOBLE
(Extensión)

Esc. 1:30 (Peso: 9kg)



Portacartel TERMINAL

Este portacertel incorpora un cabezal rotativo de 360°.

El poste de la colección Dterminal™ tiene la posibilidad de montar un portacartel en su parte superior. Este porta cartel gira sobre si mismo 360° y puedes fijarlo en la posición que te interese.

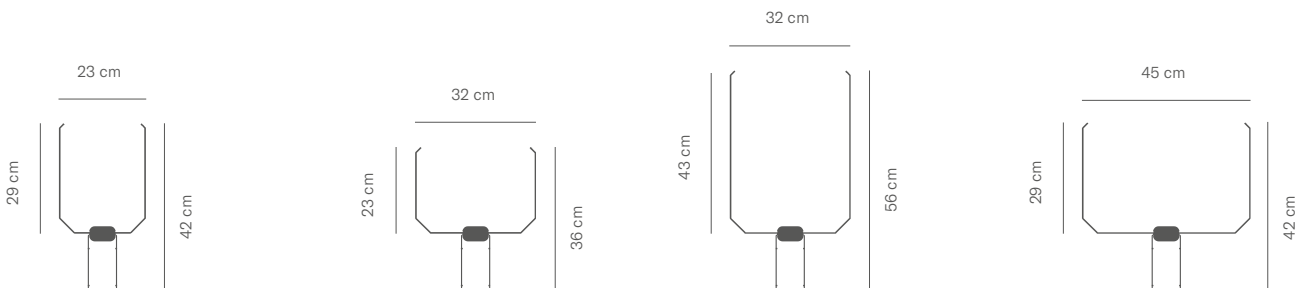
Hay 4 opciones para los formatos Din A4 y Din A3 estándar. Estas incluyen el bastidor, el tapón y el tornillo de unión.

1. PC TERMINAL
A4 Vertical.

2. PC TERMINAL
A4 Horizontal.

3. PC TERMINAL
A3 Vertical.

4. PC TERMINAL
A3 Horizontal.



Porta Cartel
TERMINAL A4 V

Esc. 1:20 (Peso: 0,7kg)

Ref: D/TE/**PCE/A4V**

Porta Cartel
TERMINAL A4 H

Esc. 1:20 (Peso: 0,7kg)

D/TE/**PCE/A4H**

Porta Cartel
TERMINAL A3 V

Esc. 1:20 (Peso: 1kg)

D/TE/**PCE/A3V**

Porta Cartel
TERMINAL A3 H

Esc. 1:20 (Peso: 1kg)

D/TE/**PCE/A3H**

Código Referencias

Poste

1

Dígito empresa

D (DLIMIT)

Línea de producto

TE (Terminal)

Tipo de base

P (Normal)

PM (Magnético)

Color de poste

AL (Aluminio anodizado)

NG (Negro)

RJ (Rojo)

AM (Amarillo)

BL (Blanco)

GR (Gris)

AZ (Azul)

VD (Verde)

CC (Color/Custom)



D/TE/P/AL

Mural

1

Dígito empresa

D (DLIMIT)

Línea de producto

TE (Terminal)

Tipo de mural

MH (Mural horizontal)

MD (Mural dual)

Color

AL (Aluminio)



D/TE/MD/AL

Cinta

2

Dígito empresa

D (DLIMIT)

Línea de producto

TE (Terminal)

Tipo de cinta

CIN3 (Cinta base)

CIN37 (Cinta de 3,7m.)

CIN5 (Cinta de 5m.)

Color de cinta

NG (Negro)

RJ (Rojo)

AM (Amarillo)

BL (Blanco)

GR (Gris)

AZ (Azul)

NJ (Naranja)

AZM (Azul Marino)

VDO (Verde Oscuro)

BU (Burdeos)

FL (Fluor)

BL-RJ (Blanco y Rojo)

AM-NG (Amarillo y Negro)

CC (Color/Custom)

D/TE/CIN3/NG



D/TE/CIN5/RJ



Acc.

3

Cierres de cinta

Dígito empresa	Tipo de cierre
D (DLIMIT)	SEG (Seguridad)
	MAG (Magnético)
	AP (Antipánico)

Suplementos cintas

Dígito empresa	Tipo de impresión	Caras impresas
D (DLIMIT)	SUBL (Sublimación)	1
	FRA (Franjas)	2
	TEX (Texto)	
	PAN (Pantone)	

Portacarteles

Dígito empresa	Tipo de portacarteles	Caras impresas
D (DLIMIT)	PCE (Eco)	A4V (Din-A4 vertical)
	PCB (Básic)	A4H (Din-A4 horizontal)
		A3V (Din-A3 vertical)
		A3H (Din-A3 horizontal)

Carpetas de metacrilato

Dígito empresa	Carpeta metacrilato	Caras impresas
D (DLIMIT)	CM (Carpeta metacrilato)	A4V (Din-A4 vertical)
		A4H (Din-A4 horizontal)
		A3V (Din-A3 vertical)
		A3H (Din-A3 horizontal)

Carro

D/CAR

Terminal mural

D/TM

Dstandard



ESPECIALISTAS EN ENTORNOS PUBLICOS MAS SEGUROS



La solución de barrera más moderna

Dstandard™ es el nuevo sistema de orientación pública que destaca por la ecología, la simplicidad y la funcionalidad de su exclusivo diseño.

La seguridad lo primero

Fabricamos la barrera retráctil más segura del mercado. Nuestros casetes tienen el sistema de frenado One-Way™ (Pendiente de patente), el más exclusivo del mercado. La cinta se retrae 2,5 segundos más lento que su competidor más cercano, convirtiéndola en la solución más segura para sus clientes.



Innovación y diseño

Dlimit™ es la barrera líder en el mercado en cuanto a durabilidad y seguridad. Diseñamos nuestros productos teniendo en cuenta la versatilidad, por lo que se utilizan en una multitud de aplicaciones en todo el mundo y ofrecen funciones clave en esos negocios, incluida la eficiencia, la rentabilidad y la seguridad.

Marcado CE

Acceso al mercado Europeo.

El mercado CE garantiza unos niveles de seguridad, funcionalidad, durabilidad, ahorro energético o protección ambiental comunes en Europa. Los productos se han diseñado, desarrollado y fabricado en la Unión Europea.



La solución de barrera más ecológica

Los polímeros son el elemento vertebrador de esta colección.
Solo utilizamos plástico reciclado o reciclable en su producción.



Todos los tubos de la colección Dstandard™ están fabricados en PVC con un 50% de material reciclado. Son 100% reciclables.



El Polipropileno (PP) que utilizamos es reciclado al 70% y es reciclable al 100%.



Utilizamos otros polímeros como la Poliamida que se puede reciclar al 100%.



Todos los tubos de la colección Dstandard™ están fabricados en PVC con un 50% de material reciclado. Son 100% reciclables.



Todo el cartón de nuestro packaging contiene una proporción de cartón reciclado del 90 %, y es 100% reciclable.



Toda la tinta que utilizamos para el proceso de sublimación es al agua y respetuosa con el medioambiente.



Este sello se aplica a prendas o productos de composición mixta. Certifica que una parte del tejido proviene de materiales reciclados.

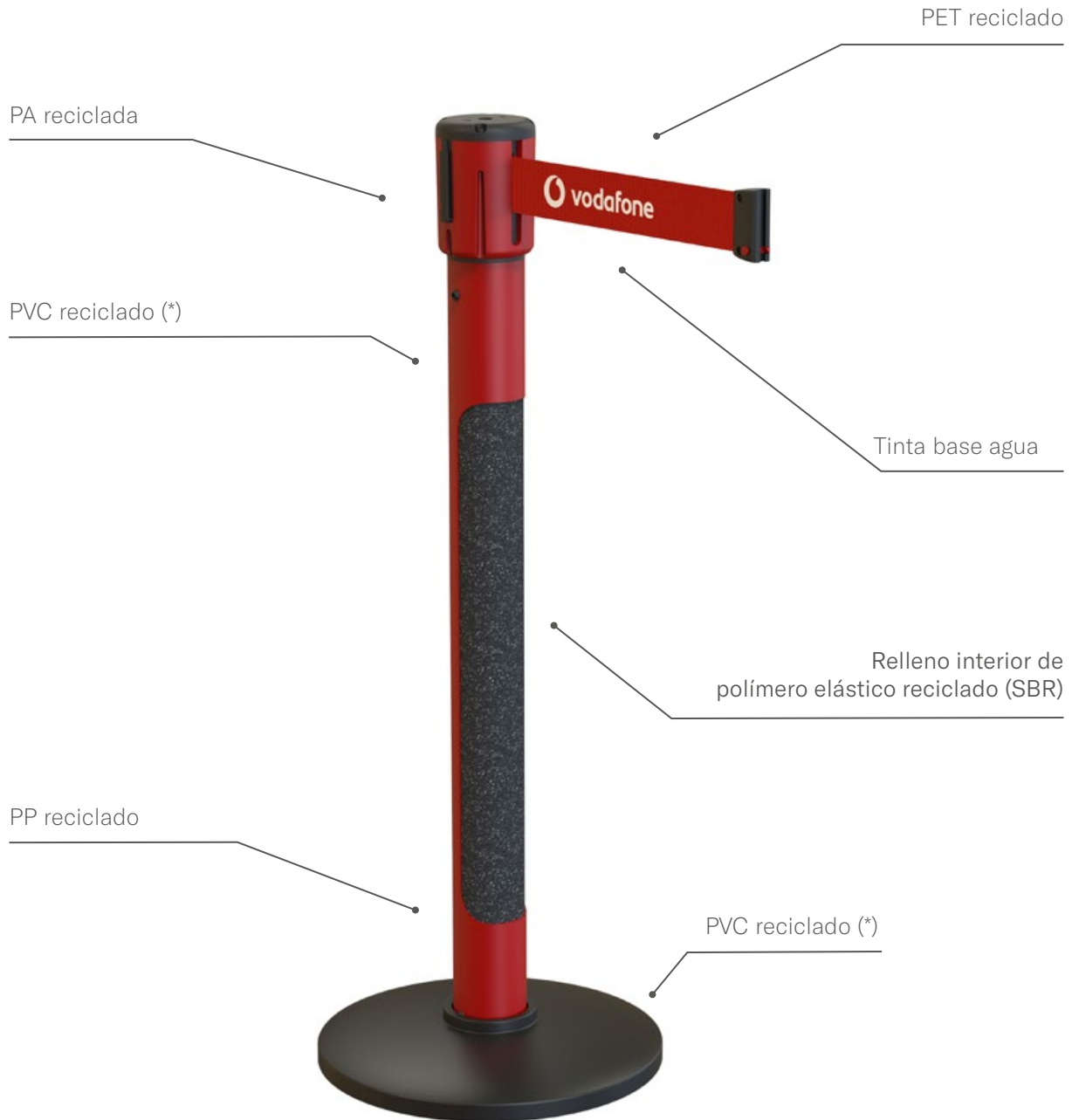


Todos los productos y materias primas utilizadas en DLIMIT™ están fabricados en Europa, potenciando así el comercio local y reduciendo la huella de carbono.



La solución de barrera más resistente

ShockResisting™ (Pendiente de patente) le otorga al poste unas prestaciones inmejorables, aumentando su resistencia al impacto.



La colección Dstandard™ está fabricada al 99% con polímeros, reduciendo el acero al mínimo y eliminando el proceso de pintado. Este nuevo producto mejora las prestaciones del estándar de mercado y reduce la huella de carbono en su fabricación.

(*) Los % de material reciclado pueden variar del 60% al 100% según el color.

La solución de barrera más segura

Fabricamos la barrera retráctil más segura del mercado.



Sistema de frenado One-Way™ (Pendiente de patente). Frena la recogida de la cinta pero no generan ninguna retención en la salida.



Con el botón de bloqueo mantendremos la cinta siempre en tensión y con buen aspecto. (Modelo 6 metros)



Muelle de acero estirado en una sola dirección especial para su uso en la recogida de cinturones de seguridad en la industria del automóvil, testado hasta 200.000 recogidas. (ISO 9001)



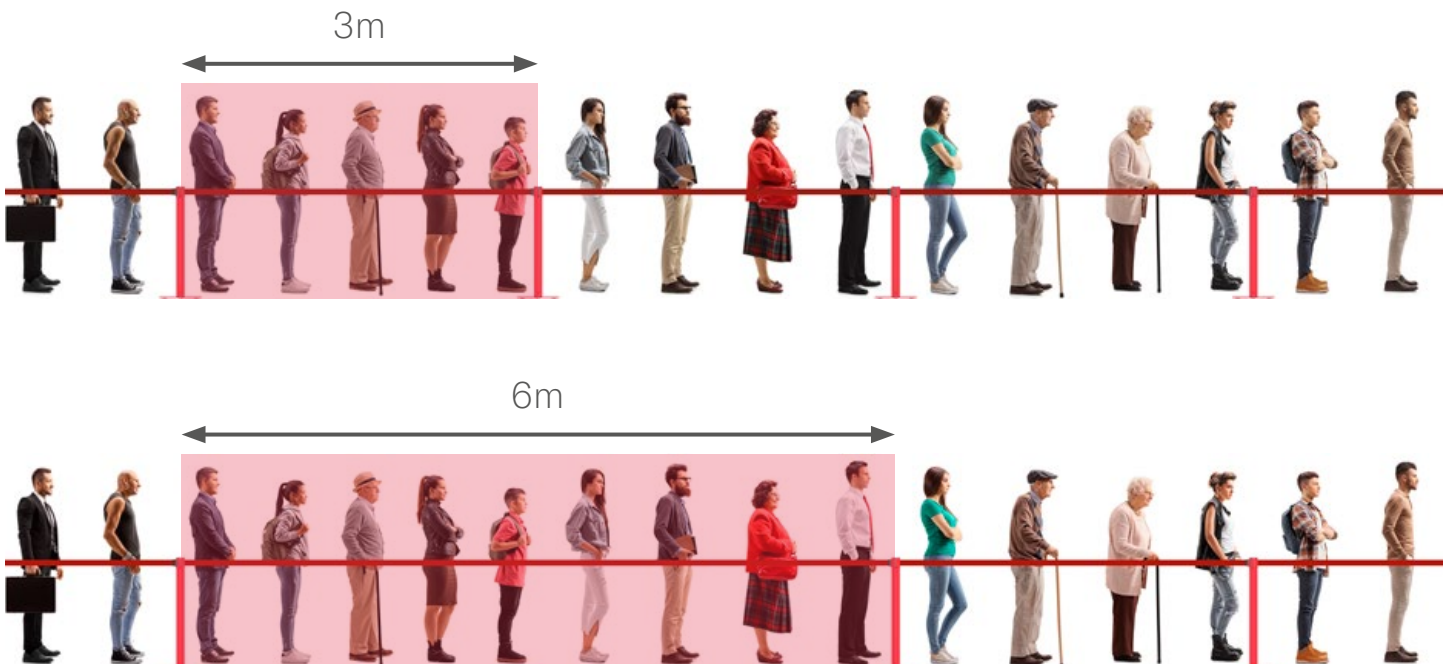
La colección Dstandard™ incorpora una novedosa base más pequeña que la de la competencia y más estable. Ya que al aumentar el peso bajamos el centro de gravedad de todo el conjunto.



ShockResisting™ (Pendiente de patente), le otorga al poste unas prestaciones inmejorables, aumentando su resistencia al impacto.

La solución de barrera más rentable.

Nuestros modelos con 6 metros de cinta ahorran espacio y dinero.

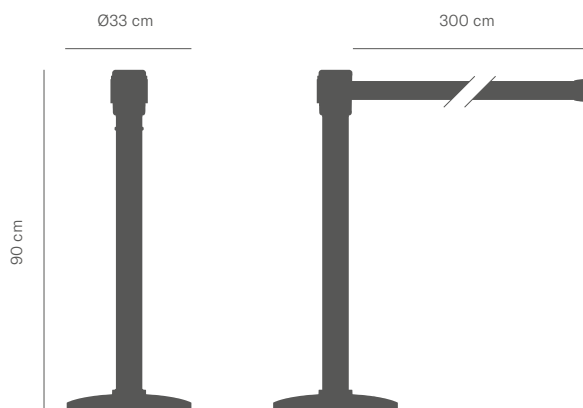




Colores de poste



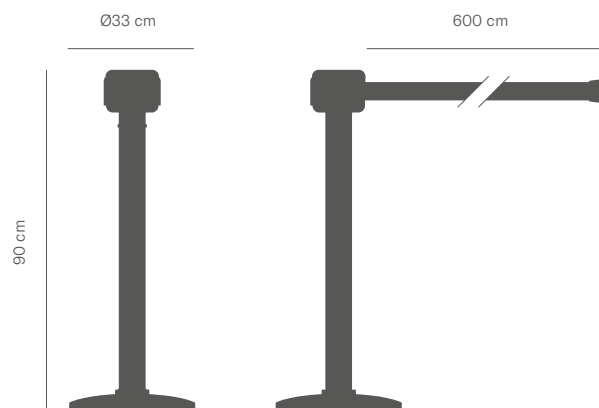
Colores de cinta



Poste 3 m

Esc. 1:20 (Peso: 8kg)

Ref: D/ST/**PC3**/*(color)



Poste 6 m

Esc. 1:20 (Peso: 9kg)

D/ST/**PC6**/*(color)



Mural 3 m

Esc. 1:10 (Peso: 0,5kg)

Ref: D/ST/**MC3**/*(color)



Mural 6 m

Esc. 1:10 (Peso: 1kg)

D/ST/**MC6**/*(color)

La solución de barrera más versátil

Los elementos murales son perfectos para situaciones en las que necesitamos una barrera retráctil flexible sin ocupar espacio en el suelo.

El cabezal tiene un rango de montaje de 180°.

Instalación mecánica

Mediante un sistema tradicional de tornillos y tuercas nuestro elemento mural se desmonta y podemos instalarlo de forma mecánica a cualquier pared con la ayuda de un par de tacos y tornillos estándar. Pudiéndose montar en todo tipo de pared.



Instalación magnética

En el sector industrial nos encontramos con infinidad de superficies o estructuras metálicas. Con dos imanes de Ø25mm transformamos nuestro soporte mural en un soporte magnético perfecto para almacenes o espacios de trabajo.

Instalación con ventosa

Nuestro último sistema de anclaje es un innovador soporte por succión. Mediante una ventosa técnica y un taco de goma conseguimos un anclaje súper estable y a la vez removible para superficies brillantes como cristales, espejos o mármoles finos. Podemos utilizar nuestra barrera de forma segura sin necesidad de manipular la superficie.



La solución de display más innovadora

Con estos ocho modelos de display cubrimos un rango de necesidades altísimo. Los dos formatos más estándar del mercado Din A4 y Din A3 con dos orientaciones y dos alturas combinables.



Display A4 V

Ref: D/ST/**DI/A4V**/*(color)



Display A4 H

D/ST/**DI/A4H**/*(color)



Display A3 V

D/ST/**DI/A3V**/*(color)



Display A3 H

D/ST/**DI/A3H**/*(color)



Display (XL) A4 V

Ref: D/ST/**DID/A4V**/*(color)



Display (XL) A4 H

D/ST/**DID/A4H**/*(color)



Display (XL) A3 V

D/ST/**DID/A3V**/*(color)



Display (XL) A3 H


D/ST/**DID/A3H**/*(color)





La solución de barrera con más accesorios

Portacartel por separado o portacartel con tubo auxiliar. Tú eliges!



Portacartel

Nuestro sistema de montaje nos permite instalar uno de nuestros portacarteles (A4-V / A4-H / A3-V / A3-H) sobre cualquiera de nuestros dos cabezales (3m o 6m). Independientemente de que estén montados sobre poste o sobre soporte mural. Las carpetas se venden por separado.

Portacartel con tubo auxiliar

Si lo que necesitas es altura para mejorar la visibilidad de tu anuncio o gráfica, tenemos una solución para ti. Nuestro Sistema de montaje también acepta la instalación de un tubo auxiliar sobre nuestros cabezales para añadir esa altura extra que necesitas. Las carpetas se venden por separado.

La solución de barrera con más accesorios

Te suministramos el kit de montaje con ventosas o el kit de montaje magnético. Si defines tu problema, nosotros te damos una solución.



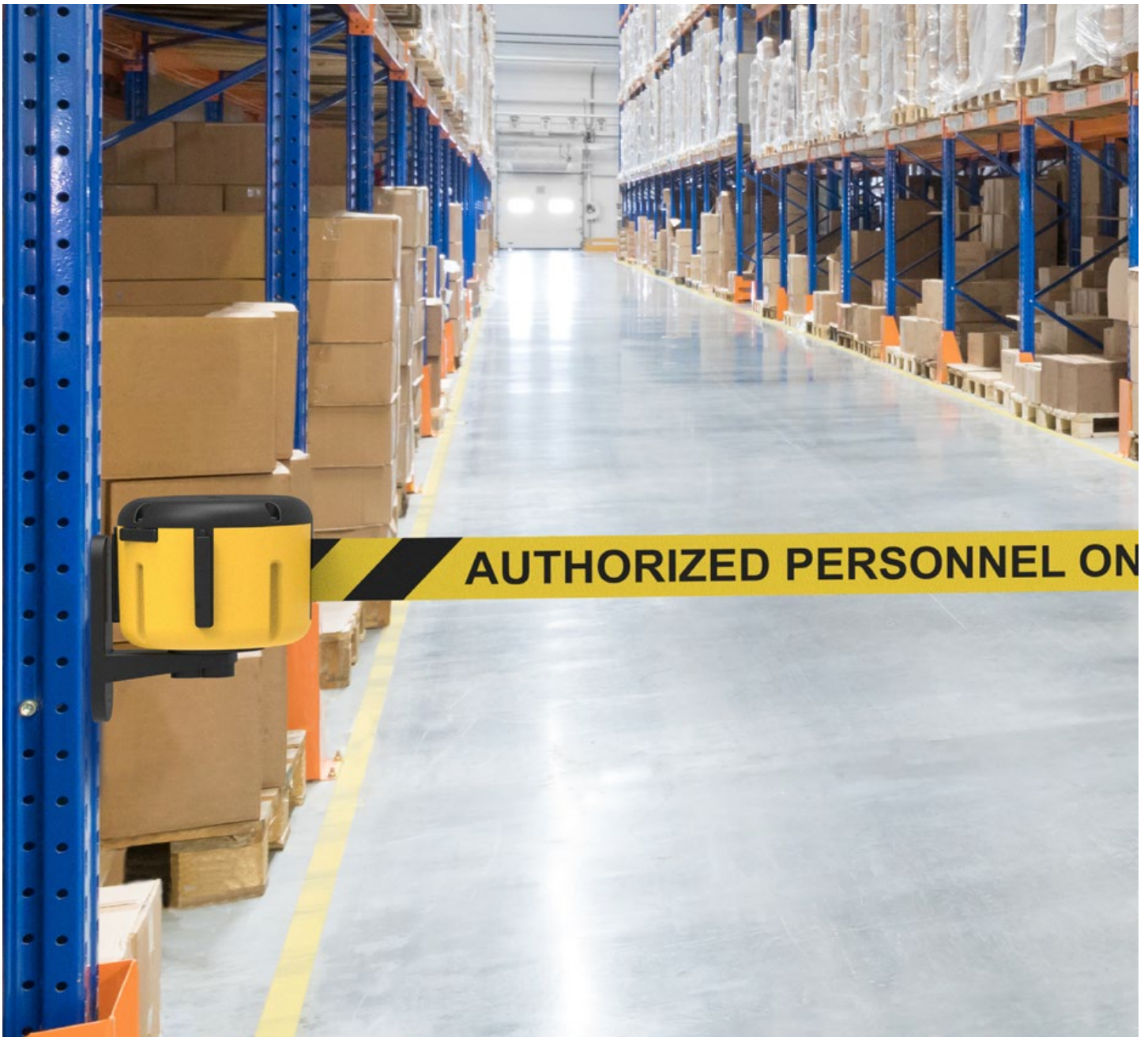
Kit de montaje para ventosas

Este kit sirve para el cabezal de 3m y 6m indistintamente. Incluye una ventosa técnica y un taco auxiliar para el soporte mural, más dos ventosas con sus adaptadores para el terminal mural. Incluye toda la tornillería que necesitas para el montaje.

Kit de montaje magnético

Este kit sirve para el cabezal de 3m y 6m indistintamente. Incluye dos imanes para el soporte mural, más tres imanes para el terminal mural. Todos quedan totalmente integrados. Incluye toda la tornillería que necesitas para el montaje de los imanes.





Ref: D/**KMG**

Código Referencias

Poste

1

Dígito empresa	Línea de producto	Tipo de base	Color de poste
D (DLIMIT)	ST (Standard)	PC3 (Normal) PC6 (Eco)	NG (Negro) RJ (Rojo) AM (Amarillo) BL (Blanco)



D/ST/PC3/RJ

Mural

1

Dígito empresa	Línea de producto	Tipo de mural	Color
D (DLIMIT)	ST (Standard)	MC3 (Mural horizontal) MC6 (Mural vertical)	NG (Negro) RJ (Rojo) AM (Amarillo) BL (Blanco)



D/ST/MC6/AM

Cinta

2

Dígito empresa	Línea de producto	Tipo de cinta	Color de cinta
D (DLIMIT)	ST (Standard)	CIN3 (Cinta base 3m.) CIN6 (Cinta de 6m.)	NG (Negro) AZM (Azul Marino) RJ (Rojo) VDO (Verde Oscuro) AM (Amarillo) BU (Burdeos) BL (Blanco) FL (Fluor) GR (Gris) CC (Color/Custom) AZ (Azul) BL/RJ (Blanco/Rojo) VD (Verde) NG/AM (Negro/Amarillo) NJ (Naranja)

D/ST/CIN3/NG



D/ST/CIN6/RJ



Acc.

3

Cierres de cinta

Dígito empresa	Tipo de cierre
D (DLIMIT)	SEG (Seguridad)
	MAG (Magnético)
	AP (Antipánico)

Suplementos cintas

Dígito empresa	Tipo de impresión	Caras impresas
D (DLIMIT)	SUBL (Sublimación)	1
	FRA (Franjas)	2
	TEX (Texto)	
	PAN (Pantone)	

Portacarteles

Dígito empresa	Tipo de portacarteles	Caras impresas
D (DLIMIT)	ST (Standard)	A4V (Din-A4 vertical)
		A4H (Din-A4 horizontal)
		A3V (Din-A3 vertical)
		A3H (Din-A3 horizontal)

Carpetas de metacrilato

Dígito empresa	Carpeta metacrilato	Caras impresas
D (DLIMIT)	CM (Carpeta metacrilato)	A4V (Din-A4 vertical)
		A4H (Din-A4 horizontal)
		A3V (Din-A3 vertical)
		A3H (Din-A3 horizontal)

Carro

D/CAR

Terminal mural

D/TM



ESPECIALISTAS EN ENTORNOS PUBLICOS MAS SEGUROS



La solución de barrera más industrial

Dsafety™ es el nuevo sistema de orientación pública que destaca por la ecología, la simplicidad y la funcionalidad de su exclusivo diseño.

La seguridad lo primero

Fabricamos la barrera retráctil más segura del mercado. Nuestros casetes tienen el sistema de frenado One-Way™ (Pendiente de patente), el más exclusivo del mercado. La cinta se retrae 2,5 segundos más lento que su competidor más cercano, convirtiéndola en la solución más segura para sus clientes.



Marcado CE

Acceso al mercado Europeo.

El marcado CE garantiza unos niveles de seguridad, funcionalidad, durabilidad, ahorro energético o protección ambiental comunes en Europa. Los productos se han diseñado, desarrollado y fabricado en la Unión Europea.



Innovación y diseño

Dsafety™ es la barrera líder en el mercado en cuanto a durabilidad y seguridad. Diseñamos nuestros productos teniendo en cuenta la versatilidad, por lo que se utilizan en una multitud de aplicaciones en todo el mundo y ofrecen funciones clave en esos negocios, incluida la eficiencia, la rentabilidad y la seguridad.



La solución de barrera más ecológica

Los polímeros son el elemento vertebrador de esta colección.
Solo utilizamos plástico reciclado o reciclable en su producción.



Todos los tubos de la colección Dsafety™ están fabricados en PVC con un 50% de material reciclado. Son 100% reciclables.



El Polipropileno (PP) que utilizamos es reciclado al 70% y es reciclable al 100%.



Utilizamos otros polímeros como la Poliamida que se puede reciclar al 100%, o el SBR que es reciclado y reciclable al 100%.



Hemos reducido el metal a la mínima expresión sin perder nada de calidad ni funcionalidad en nuestro producto.



Todo el cartón de nuestro packaging contiene una proporción de cartón reciclado del 90 %, y es 100% reciclable.




Toda la tinta que utilizamos para el proceso de sublimación es al agua y respetuosa con el medioambiente.



Este sello se aplica a prendas o productos de composición mixta. Certifica que una parte del tejido proviene de materiales reciclados.



Todos los productos y materias primas utilizadas en DLIMIT™ están fabricados en Europa, potenciando así el comercio local y reduciendo la huella de carbono.



La solución de barrera más resistente

ShockResisting™ (Pendiente de patente) le otorga al poste unas prestaciones inmejorables, aumentando su resistencia al impacto.



La colección Dsafety™ está fabricada al 99% con polímeros, reduciendo el acero al mínimo y eliminando el proceso de pintado. Este nuevo producto mejora las prestaciones del estándar de mercado y reduce la huella de carbono en su fabricación.

(*) Los % de material reciclado pueden variar del 60% al 100% según el color.

Características principales

Fabricamos la barrera retráctil con más prestaciones el mercado.

Freno rotatorio

Proporciona una desaceleración controlada en la recogida de la cinta.



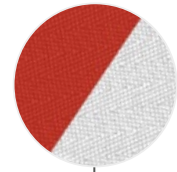
Muelle en espiral

Muelle de acero estirado en una sola dirección, especial para su uso en la industria del automóvil. Vida útil, aprox. 200.000 ciclos.



Cinta textil

Cinturón textil recubierto de material sintético y resistente a las manchas con impresión de advertencia de seguridad.



Bloqueo de cinta

Bloquea la cinta en cualquier posición y la mantiene bajo tensión constante.



Cabezal de la cinta

El diseño industrial une función y durabilidad. Moldeado en plástico con FV irrompible.



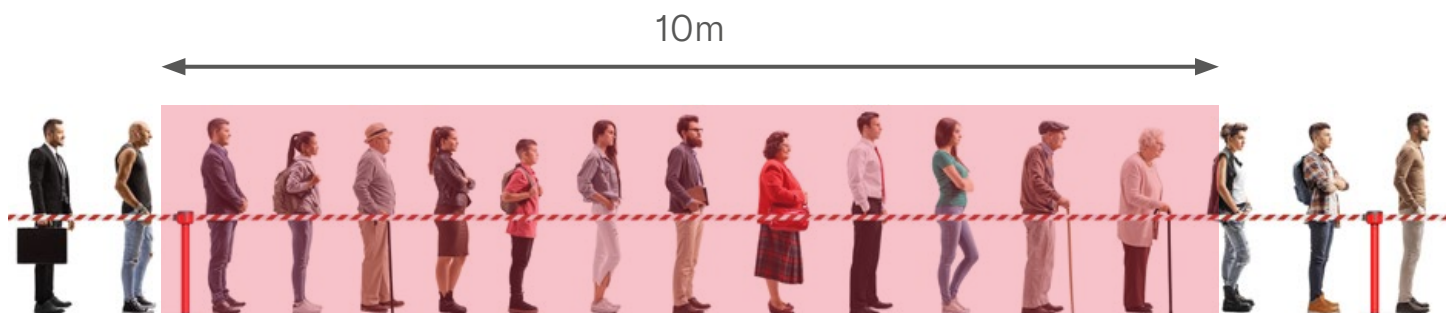
Terminal de cinta


El terminal de la cinta incorpora un botón de seguridad para evitar extracciones accidentales.



La solución de barrera más rentable.

Nuestros modelos con 10 metros de cinta ahorran espacio y dinero.

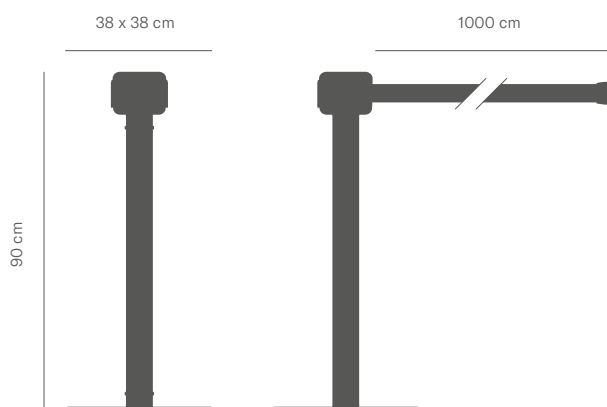




Colores del poste



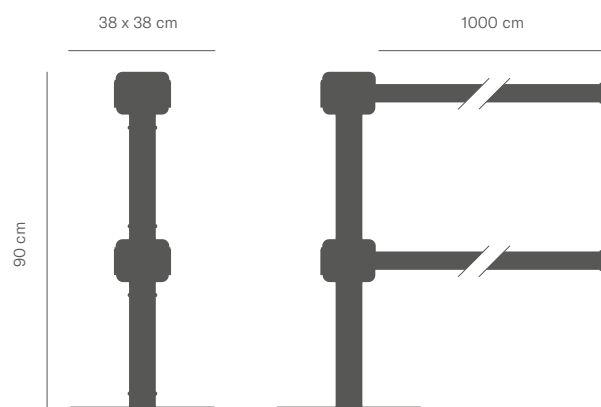
Colores de cinta



BASIC

Esc. 1:20 (Peso: 10kg)

Ref: D/SF/**P**/*(color)



DUAL

Esc. 1:20 (Peso: 11,5kg)

D/SF/**P****DUA**/*(color)

La solución de barrera más segura

Fabricamos la barrera retráctil más segura del mercado.



Sistema de frenado One-Way™ (Pendiente de patente). Frena la recogida de la cinta pero no generan ninguna retención en la salida.



Muelle de acero estirado en una sola dirección especial para su uso en la recogida de cinturones de seguridad en la industria del automóvil, testado hasta 200.000 recogidas. (ISO 9001)



Con el botón de bloqueo mantendremos la cinta siempre en tensión y con buen aspecto.



El terminal de la cinta dispone de un botón de seguridad para que la cinta no caiga accidentalmente.

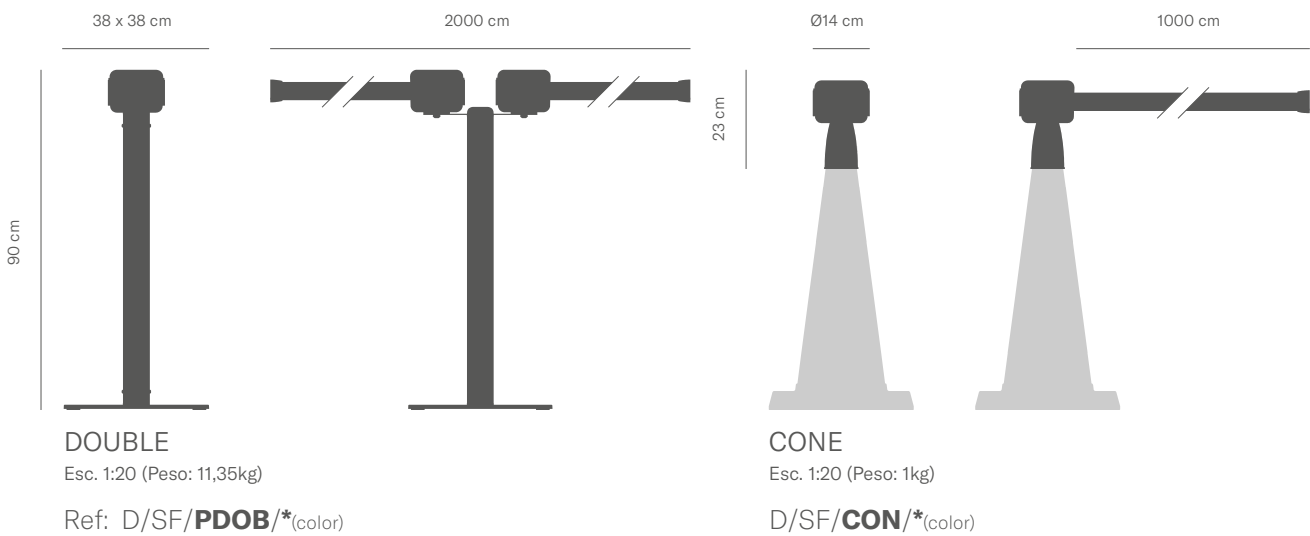


La colección Dsafety™ incorpora una novedosa base más pequeña que la de la competencia y más estable. Ya que al aumentar el peso bajamos el centro de gravedad de todo el conjunto.



ShockResisting™ (Pendiente de patente), le otorga al poste unas prestaciones inmejorables, aumentando su resistencia al impacto.







WALL

Esc. 1:10 (Peso: 1,15kg)

Ref: D/SF/**M**/*(color)

La solución de barrera más versátil

Los elementos murales son perfectos para situaciones en las que necesitamos una barrera retráctil flexible sin ocupar espacio en el suelo.

El cabezal tiene un rango de montaje de 180°.

Instalación mecánica

Mediante un sistema tradicional de tornillos y tuercas nuestro elemento mural se desmonta y podemos instalarlo de forma mecánica a cualquier pared con la ayuda de un par de tacos y tornillos estándar. Pudiéndose montar en todo tipo de pared.



Instalación magnética

En el sector industrial nos encontramos con infinidad de superficies o estructuras metálicas. Con dos imanes de Ø25mm transformamos nuestro soporte mural en un soporte magnético perfecto para almacenes o espacios de trabajo.

Instalación con ventosa

Nuestro último sistema de anclaje es un innovador soporte por succión. Mediante una ventosa técnica y un taco de goma conseguimos un anclaje súper estable y a la vez removible para superficies brillantes como cristales, espejos o mármoles finos. Podemos utilizar nuestra barrera de forma segura sin necesidad de manipular la superficie.



La solución de display más innovadora

Con estos ocho modelos de display cubrimos un rango de necesidades altísimo. Los dos formatos más estándar del mercado Din A4 y Din A3 con dos orientaciones y dos alturas combinables.



Display A4 V

Ref: D/SF/**DI/A4V**/*(color)



Display A4 H

D/SF/**DI/A4H**/*(color)



Display A3 V

D/SF/**DI/A3V**/*(color)



Display A3 H

D/SF/**DI/A3H**/*(color)



Display (XL) A4 V

Ref: D/SF/**DID/A4V**/*(color)



Display (XL) A4 H

D/SF/**DID/A4H**/*(color)



Display (XL) A3 V

D/SF/**DID/A3V**/*(color)



Display (XL) A3 H

D/SF/**DID/A3H**/*(color)





La solución de barrera con más accesorios

Portacartel por separado o portacartel con tubo auxiliar. Tú eliges!



Portacartel

Nuestro sistema de montaje nos permite instalar uno de nuestros portacarteles (A4-V / A4-H / A3-V / A3-H) sobre cualquiera de nuestros dos cabezales (3m o 6m). Independientemente de que estén montados sobre poste o sobre soporte mural. Las carpetas se venden por separado.

Portacartel con tubo auxiliar

Si lo que necesitas es altura para mejorar la visibilidad de tu anuncio o gráfica, tenemos una solución para ti. Nuestro Sistema de montaje también acepta la instalación de un tubo auxiliar sobre nuestros cabezales para añadir esa altura extra que necesitas. Las carpetas se venden por separado.

La solución de barrera con más accesorios

Te suministramos el kit de montaje con ventosas o el kit de montaje magnético. Si defines tu problema, nosotros te damos una solución.



Ref: D/**KVT**

Kit de montaje para ventosas

Este kit sirve para el cabezal de 10m. Incluye una ventosa técnica y un taco auxiliar para el soporte mural, mas dos ventosas con sus adaptadores para el terminal mural. Incluye toda la tornilleria que necesitas para el montaje.

Kit de montaje magnético

Este kit sirve para el cabezal de 10. Incluye dos imanes para el soporte mural, más tres imanes para el terminal mural. Todos quedan totalmente integrados. Incluye toda la tornilleria que necesitas para el montaje de los imanes.

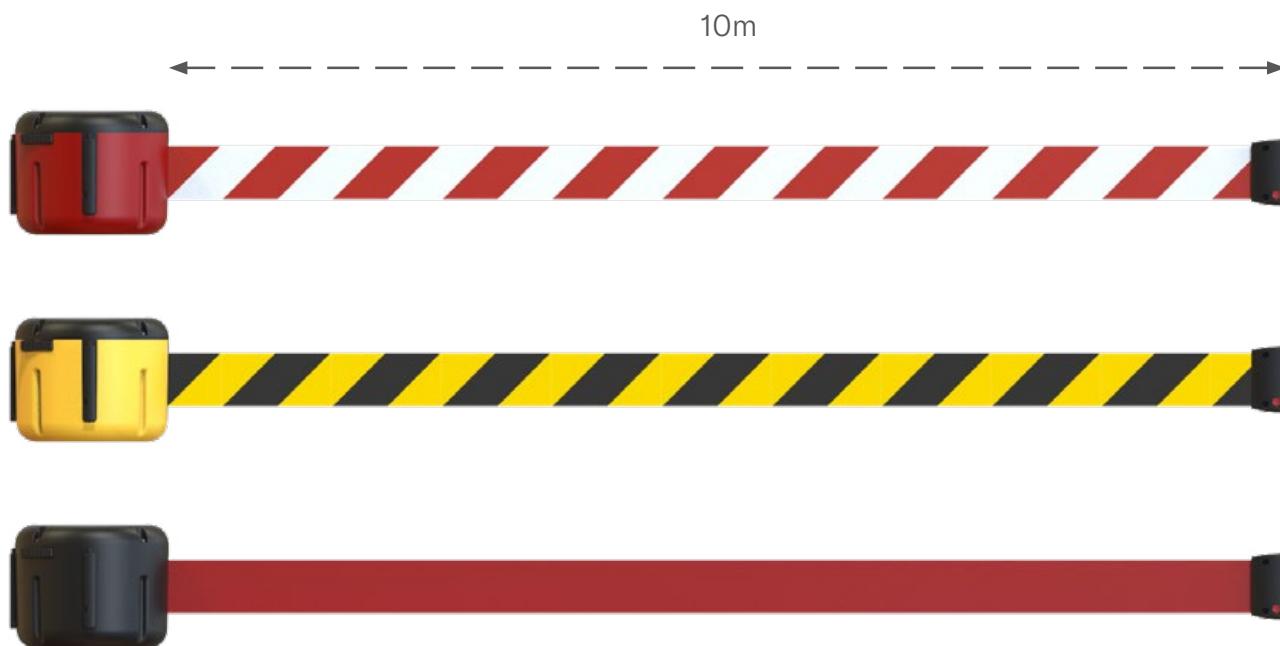




Ref: D/**KMG**

Características principales de la cinta

Todas las cintas de la colección Dsafety™ están realizadas con tafetán de Nylon y estampadas con tintas base agua (eco friendly).



Máxima versatilidad.

En DLIMIT™ nos preocupamos por nuestros clientes. Queremos ofrecerles las máximas opciones para cubrir todas sus necesidades.

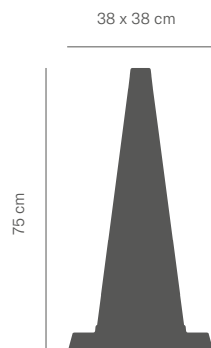
Cinta de exterior:

- ✓ Cinta de tafetán de Nylon
- ✓ Apta para interior y exterior
- ✓ Recubierta de plástico con protección UV
- ✓ Repelente de agua y suciedad.
- ✓ Durabilidad media
- ✓ No apta para la personalización
- ✓ Longitud máxima de cinta 10,0 m
- ✓ Grosor del tejido 0.25 mm

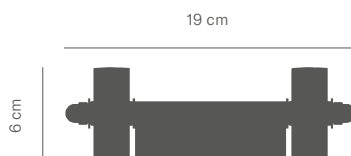
(*) Esta cinta está realizada con tintas base agua (eco friendly).

ACCESORIOS.

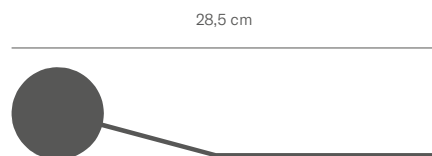
* finalizar con el código de color o acabado seleccionado

**Cono Carretera**

Esc. 1:20 (Peso: 6kg)

Ref: D/**SF/CC****Ruedines**

Esc. 1:5 (Peso: 0,65kg)

D/**SF/RUE**

Código Referencias

Poste

1

Dígito empresa	Línea de producto	Tipo de base	Color de poste
D (DLIMIT)	SF (Safety)	P (Normal) PDUA (Dual) PDOB (Doble)	NG (Negro) RJ (Rojo) AM (Amarillo) BL (Blanco)



D/SF/P/RJ

Mural

1

Dígito empresa	Línea de producto	Tipo de mural	Color
D (DLIMIT)	SF (Safety)	M (Mural) CON (Cabezal Cono)	NG (Negro) RJ (Rojo) AM (Amarillo) BL (Blanco)



D/SF/CON/RJ

Cinta

2

Dígito empresa	Línea de producto	Tipo de cinta	Color de cinta
D (DLIMIT)	SF (Safety)	CIN10 (Cinta base)	NG (Negro) NJ (Naranja) RJ (Rojo) BL/RJ (Blanco/Rojo) AM (Amarillo) NG/AM (Negro/Amarillo) BL (Blanco) BL/AZ (Blanco/Azul) GR (Gris) BL/VD (Blanco/Verde) AZ (Azul) VD (Verde)

D/SF/CIN10/RJ



Acc.

3

Cierres de cinta

Dígito empresa	Tipo de cierre
D (DLIMIT)	SEG (Seguridad)
	MAG (Magnético)
	AP (Antipánico)

Suplementos cintas

Dígito empresa	Tipo de impresión	Caras impresas
D (DLIMIT)	SUBL (Sublimación)	1
	FRA (Franjas)	2
	TEX (Texto)	
	PAN (Pantone)	

Portacarteles para cono

Dígito empresa	Tipo de portacarteles	Caras impresas
D (DLIMIT)	PC/CON	A4V (Din-A4 vertical)
		A4H (Din-A4 horizontal)
		A3V (Din-A3 vertical)
		A3H (Din-A3 horizontal)

Carpetas de metacrilato

Dígito empresa	Carpeta metacrilato	Caras impresas
D (DLIMIT)	CM (Carpeta metacrilato)	A4V (Din-A4 vertical)
		A4H (Din-A4 horizontal)
		A3V (Din-A3 vertical)
		A3H (Din-A3 horizontal)

Carro

D/CAR

Terminal mural

D/TM

Dbasic



ESPECIALISTAS EN ENTORNOS PUBLICOS MAS SEGUROS

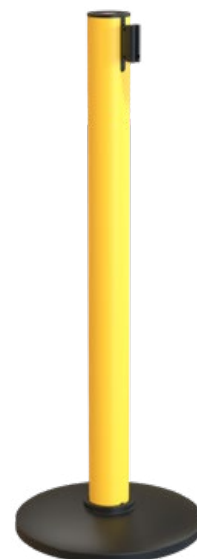


La solución de barrera más económica

Dbasic™ es el nuevo sistema de orientación pública que destaca por la ecología, la funcionalidad, la economía y su exclusivo diseño.

La seguridad lo primero

Fabricamos la barrera retráctil más segura del mercado. Nuestros casetes tienen el sistema de frenado One-Way™ (Pendiente de patente), el más exclusivo del mercado. La cinta se retrae 2,5 segundos más lento que su competidor más cercano, convirtiéndola en la solución más segura para sus clientes.



Innovación y diseño

Dbasic™ es la barrera líder en el mercado en cuanto a durabilidad y seguridad. Diseñamos nuestros productos teniendo en cuenta la versatilidad, por lo que se utilizan en una multitud de aplicaciones en todo el mundo y ofrecen funciones clave en esos negocios, incluida la eficiencia, la rentabilidad y la seguridad.

Marcado CE

Acceso al mercado Europeo.

El mercado CE garantiza unos niveles de seguridad, funcionalidad, durabilidad, ahorro energético o protección ambiental comunes en Europa. Los productos se han diseñado, desarrollado y fabricado en la Unión Europea.



La solución de barrera más ecológica

Los polímeros son el elemento vertebrador de esta colección.
Solo utilizamos plástico reciclado o reciclable en su producción.



Todos los tubos de la colección Dbasic™ están fabricados en PVC con un 50% de material reciclado. Son 100% reciclables.



El Polipropileno (PP) que utilizamos es reciclado al 70% y es reciclable al 100%.



Utilizamos otros polímeros como la Poliamida que se puede reciclar al 100%, o el SBR que es reciclado y reciclable al 100%.



Hemos reducido el metal a la mínima expresión sin perder nada de calidad ni funcionalidad en nuestro producto.



Todo el cartón de nuestro packaging contiene una proporción de cartón reciclado del 90 %, y es 100% reciclable.



Toda la tinta que utilizamos para el proceso de sublimación es al agua y respetuosa con el medioambiente.



Este sello se aplica a prendas o productos de composición mixta. Certifica que una parte del tejido proviene de materiales reciclados.




Todos los productos y materias primas utilizadas en DLIMIT™ están fabricados en Europa, potenciando así el comercio local y reduciendo la huella de carbono.



La solución de barrera más resistente

ShockResisting™ (Pendiente de patente) le otorga al poste unas prestaciones inmejorables, aumentando su resistencia al impacto.




La colección Dbasic™ está fabricada al 99% con polímeros, reduciendo el acero al mínimo y eliminando el proceso de pintado. Este nuevo producto mejora las prestaciones del estándar de mercado y reduce la huella de carbono en su fabricación.

(*) Los % de material reciclado pueden variar del 60% al 100% según el color.

La solución de barrera más rentable

La variedad de nuestros modelos ahorran espacio y dinero.



Dbasic Versátil + Banner (máx. 1,5m)



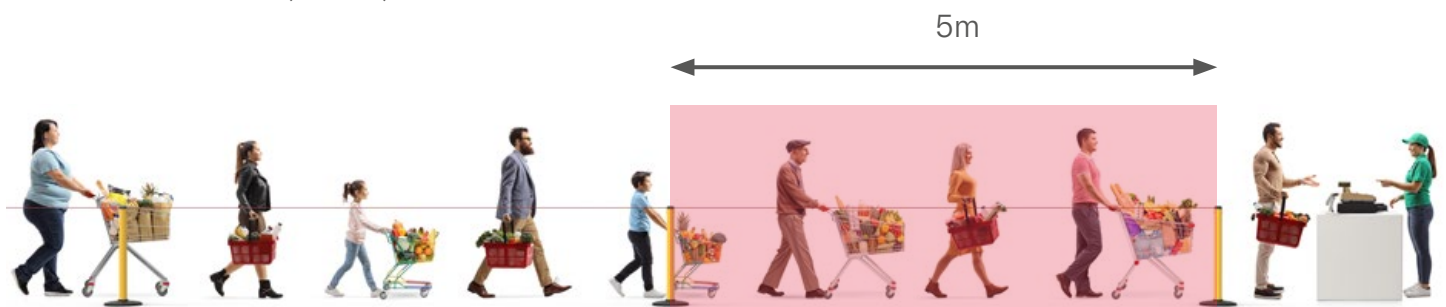
Dbasic Versátil + Cordón (máx. 2m)



Dbasic Retractable (máx. 2,5m)



Dbasic Versátil + Cadena (máx. 3m)



Dbasic Versátil + Cordón elástico (máx. 5m)

La solución de barrera más segura

Fabricamos la barrera retráctil más segura del mercado.



Sistema de frenado One-Way™ (Pendiente de patente). Frena la recogida de la cinta pero no generan ninguna retención en la salida.



Muelle de acero estirado en una sola dirección especial para su uso en la recogida de cinturones de seguridad en la industria del automóvil, testado hasta 200.000 recogidas. (ISO 9001)



El terminal de la cinta dispone de un botón de seguridad para que la cinta no caiga accidentalmente. (Opcional)



La colección Dbasic™ incorpora una novedosa base más pequeña que la de la competencia y más estable. Ya que al aumentar el peso bajamos el centro de gravedad de todo el conjunto.



ShockResisting™ (Pendiente de patente), le otorga al poste unas prestaciones inmejorables, aumentando su resistencia al impacto.

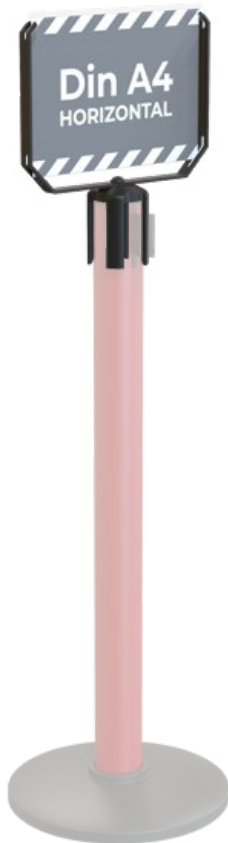


La solución de barrera Retráctil

Gracias a nuestro recorrido profesional hemos desarrollado el nuevo modelo de barrera Retráctil. Este modelo consigue, con las mínimas prestaciones, cubrir el máximo de necesidades.


Nuestra cinta

Nuestra cinta textil hecha con fibras de poliéster es más gruesa y más larga que el estándar de mercado. El modelo Retráctil tiene una longitud de cinta de 2,5m en total.



Optimización packaging

A través de la experiencia y con el afán de reducir nuestra huella de carbono, tratamos de optimizar nuestros packagings y nuestros envíos al máximo.







Portacarteles opcionales

Nuestros modelos Retráctil y Versátil aceptan portacarteles de montaje adicional. Estos portacarteles pueden ser Din A4 o Din A3, tanto en formato vertical como en formato horizontal. Las carpetas se venden por separado.















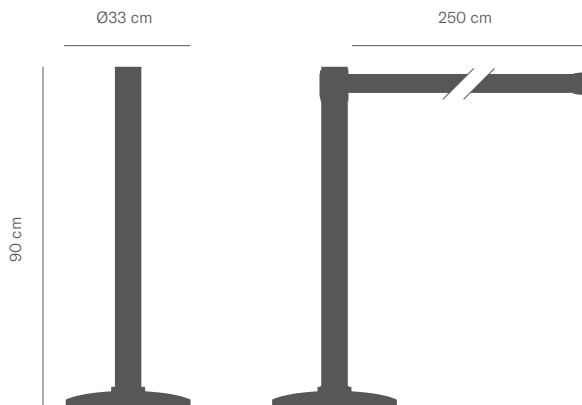


Colores de poste

 Negro texturado RAL 9005 */NG	 Rojo RAL 3020 */RJ	 Amarillo RAL 1018 */AM	 Blanco RAL 9003 */BL
------------------------------------------------------------------------------------------------------------------------	--------------------------------------------------------------------------------------------------------------	------------------------------------------------------------------------------------------------------------------	----------------------------------------------------------------------------------------------------------------

Colores de cinta

 Negro */NG	 Rojo */RJ	 Amarillo */AM	 Blanco */BL	 Azul */AZ	 Azul marino */AZM	 Burdeos */BU
 Naranja */NJ	 Gris */GR	 Verde inglés */VDO	 Flúor */FL	 Personalizado PE */CC		



Retráctil

Esc. 1:20 (Peso: 8kg)

Ref: D/BA/P/*(color)

La solución de barrera más cómoda


El modelo Mural es perfecto para situaciones en las que necesitamos una barrera retráctil flexible sin ocupar espacio en el suelo.

El cabezal tiene un rango de montaje de 180°.

Montaje orientable

Nuestro modelo Mural tiene un rango de orientación de 180°. Este detalle facilita su funcionamiento y salva una infinidad de problemas en su instalación.

>180°



Cinta 100% personalizable

Nuestras cintas son un gran espacio publicitario. La gente permanece parada a su lado durante unos instantes. Es por ello que entendemos la importancia de una personalización adecuada como parte importante del marketing corporativo.



Mural

Esc. 1:10 (Peso: 0,5kg)

Ref: D/BA/**M**/*(color)



La solución de barrera más versátil

Cordón, cadena, elástico o portacarteles. Con el modelo Versátil, tú eliges!



Gancho abierto

Nuestro modelo de tubo Versátil, acepta varios accesorios en función de tus necesidades. El Gancho Abierto es ideal para negocios como museos, restaurantes o discotecas, donde tienes que tener una puerta de acceso.



Ref: D/BA/**GA**



Gancho cerrado

El Gancho Cerrado está pensado para empresas o talleres de todo tipo, como los de automoción o metalurgia. Se ha diseñado especialmente para barreras de montaje fijo.




Ref: D/BA/**GC**



Prensa gomas

El Prensa Gomas es ideal para cuando necesitemos muchos metros lineales de barrera. Pensado para eventos y convenciones, tiene un aspecto sencillo y minimalista que le da presencia pero no protagonismo.



Ref: D/BA/**PG**



Bastidor

Si lo que necesitas es comunicarte con tus clientes o usuarios te mostramos nuestro accesorio Bastidor. Para colocar carpetas con mensajes cortos y claros a larga distancia o para comunicados y escritos en las distancias cortas. Las carpetas se venden por separado.



Ref: D/BA/**B**/*(color)

La solución de poste más clásica

Nuestro tubo Versátil acepta el montaje del accesorio Gancho Abierto. Pensado para esos lugares donde necesitas una imagen clásica sin tener que hacer una inversión elevada.

Versátil + Gancho abierto

El accesorio gancho abierto se ensambla en el tubo y nos deja un anclaje abierto a cada lado para poder enganchar y desenganchar el cordón con velocidad y facilidad.



Ref: D/BA/**GA**

Nuestro cordón

Nuestro cordón textil está hecho con fibras de poliéster y tiene una longitud estándar de 2m. Tiene unos terminales de plástico que hacen a su vez de eslabones para el gancho del tubo.




Ref: D/BA/**V/NG**

Ref: D/BA/**CO/RJ**







Colores de cordón




Negro




Rojo



Burdeos



Azul



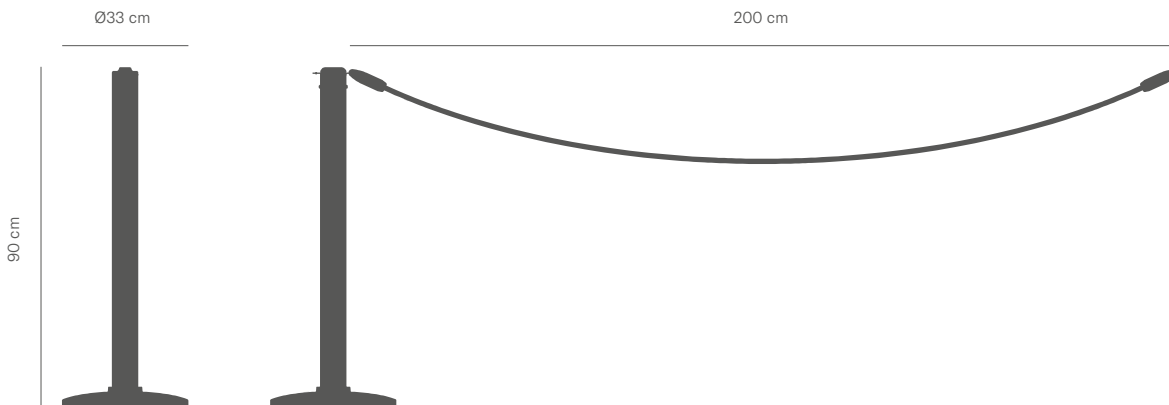
Crema



Gris



Blanco



Versátil + Gancho Abierto

Esc. 1:20 (Peso: 8kg)

Ref: D/BA/**V**/*(color) + D/BA/**GA**

La solución de poste más tradicional

El tubo Versátil acepta el montaje del accesorio Gancho Cerrado.

Pensado para esos lugares donde necesitas una delimitación sencilla, fija y sin grandes complicaciones.

Versátil + Gancho cerrado

El accesorio gancho cerrado se ensambla en el tubo directamente. Una vez instalado deja a la vista dos eslabones cerrados. Es ideal para instalaciones fijas donde no necesitas abrir la barrera de forma recurrente.



Ref: D/BA/**GC**


Nuestra cadena

Nuestra cadena plástica está disponible en dos combinaciones de color: Amarillo / Negro y Blanco / Rojo. Recomendamos su instalación con una longitud máxima de 3 m.




Ref: D/BA/**V/AM**

Ref: D/BA/**CA/NG-AM**





Colores de cadena



Versátil + Gancho Cerrado

Esc. 1:20 (Peso: 8kg)


Ref: D/BA/V/*(color) + D/BA/GC

La solución de poste más rentable

El modelo Versátil acepta el montaje del accesorio Prensa Gomas. Pensado para esos lugares donde necesitas muchos metros de barrera lineal sin renunciar al diseño y teniendo en cuenta los costes.

Versátil + Prensa gomas

El accesorio prensa gomas consta de dos piezas que se ensamblan directamente en el tapón del tubo. Con él fijamos la goma al interior del tubo Versátil. Puedes utilizarlos tanto para el principio de la línea como para los postes intermedios.



Ref: D/BA/**PG**



Ref: D/BA/**GO/RJ**

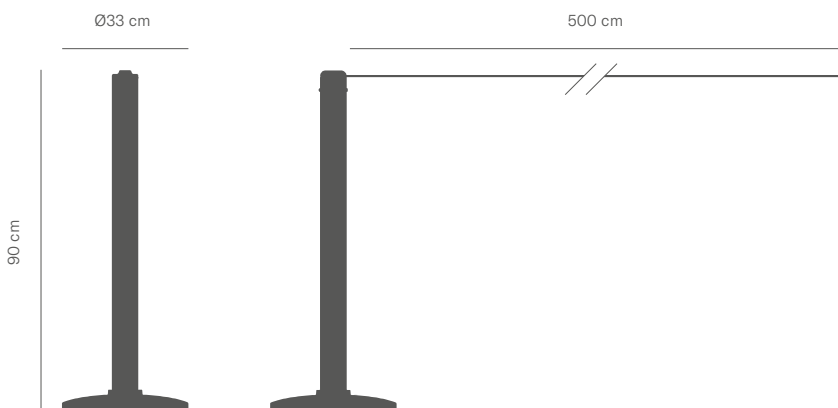
Nuestra goma elástica.

Nuestra goma elástica es muy resistente y duradera. Fabricada en poliéster. Tiene un sección diametral de 6mm. Disponemos de ella en 4 colores: Negro, gris, rojo y blanco.





Colores de la goma



Versátil + Prensa Gomas

Esc. 1:20 (Peso: 8kg)

Ref: D/BA/V/*(color) + D/BA/PG

La solución de display más innovadora

Con estos cuatro modelos de bastidor cubrimos un rango de necesidades altísimo. Los dos formatos más estándar del mercado Din A4 y Din A3 combinables de muchas maneras.

Porta cartel integrado

Este último accesorio, el bastidor, también se ensambla directamente en el tubo formando un porta cartel integrado.

Disponemos de 4 modelos Din A4 y Din A3, vertical y horizontal, respectivamente.

(*)Las carpetas se venden por separado.



Ref: D/BA/**B/A4H**





Banner, más que un accesorio!

Si lo que necesitas es una imagen comercial o un mensaje a larga distancia te ofrecemos nuestro Banner. Montado sobre dos tubos Versátil y con la posibilidad de montar varios de forma lineal, uno detrás de otro.



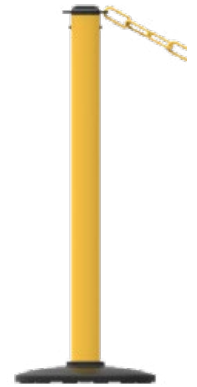
Ref: D/BA/**BAN**

Código Referencias

Poste

1

Dígito empresa	Línea de producto	Tipo de base	Color de poste
D (DLIMIT)	BA (Basic)	P (Basic) V (Versatil)	NG (Negro) RJ (Rojo) AM (Amarillo) BL (Blanco)



D/BA/P/AM

Mural

1

Dígito empresa	Línea de producto	Tipo de mural	Color
D (DLIMIT)	BA (Basic)	M (Mural)	NG (Negro) RJ (Rojo) AM (Amarillo) BL (Blanco)



D/BA/M/RJ

Cinta

2

Dígito empresa	Línea de producto	Tipo de cinta	Color de cinta	
D (DLIMIT)	BA (Basic)	CIN25 (Cinta base)	NG (Negro) RJ (Rojo) AM (Amarillo) BL (Blanco) GR (Gris) AZ (Azul)	NJ (Naranja) AZM (Azul Marino) VDO (Verde Oscuro) BU (Burdeos) FL (Fluor) CC (Color/Custom)

D/BA/CIN25/NG



Acc.

3

Cierres de cinta

Dígito empresa	Tipo de cierre
D (DLIMIT)	SEG (Seguridad)
	MAG (Magnético)
	AP (Antipánico)

Suplementos cintas

Dígito empresa	Tipo de impresión	Caras impresas
D (DLIMIT)	SUBL (Sublimación)	1
	FRA (Franjas)	2
	TEX (Texto)	
	PAN (Pantone)	

Portacarteles y Bastidores

Dígito empresa	Tipo de portacarteles	Caras impresas
D (DLIMIT)	PCE (Portacarteles)	A4V (Din-A4 vertical)
	BA/B (Bastidor)	A4H (Din-A4 horizontal)
		A3V (Din-A3 vertical)
		A3H (Din-A3 horizontal)

Carpetas de metacrilato

Dígito empresa	Carpeta metacrilato	Caras impresas
D (DLIMIT)	CM (Carpeta metacrilato)	A4V (Din-A4 vertical)
		A4H (Din-A4 horizontal)
		A3V (Din-A3 vertical)
		A3H (Din-A3 horizontal)

Carro

D/CAR

Terminal mural

D/TM

Dclassic



ESPECIALISTAS EN ENTORNOS PUBLICOS MAS SEGUROS

La solución de barrera más ecológica

El aluminio es un material 100% reciclable y es el elemento vertebrador de esta colección. El resto del material es básicamente acero, también 100% reciclable.



Todos los tubos de la colección Dlimit™ están fabricados en aluminio y acero. Todos ellos son 100% reciclables.



Todo el cartón de nuestro packaging contiene una proporción de cartón reciclado del 90 %, y es 100% reciclable.



Nuestros productos cumplen con la normativa de la DDA para que sean igualmente eficientes para personas con movilidad reducida.



Este sello se aplica a prendas o productos de composición mixta. Certifica que una parte del tejido proviene de materiales reciclados.

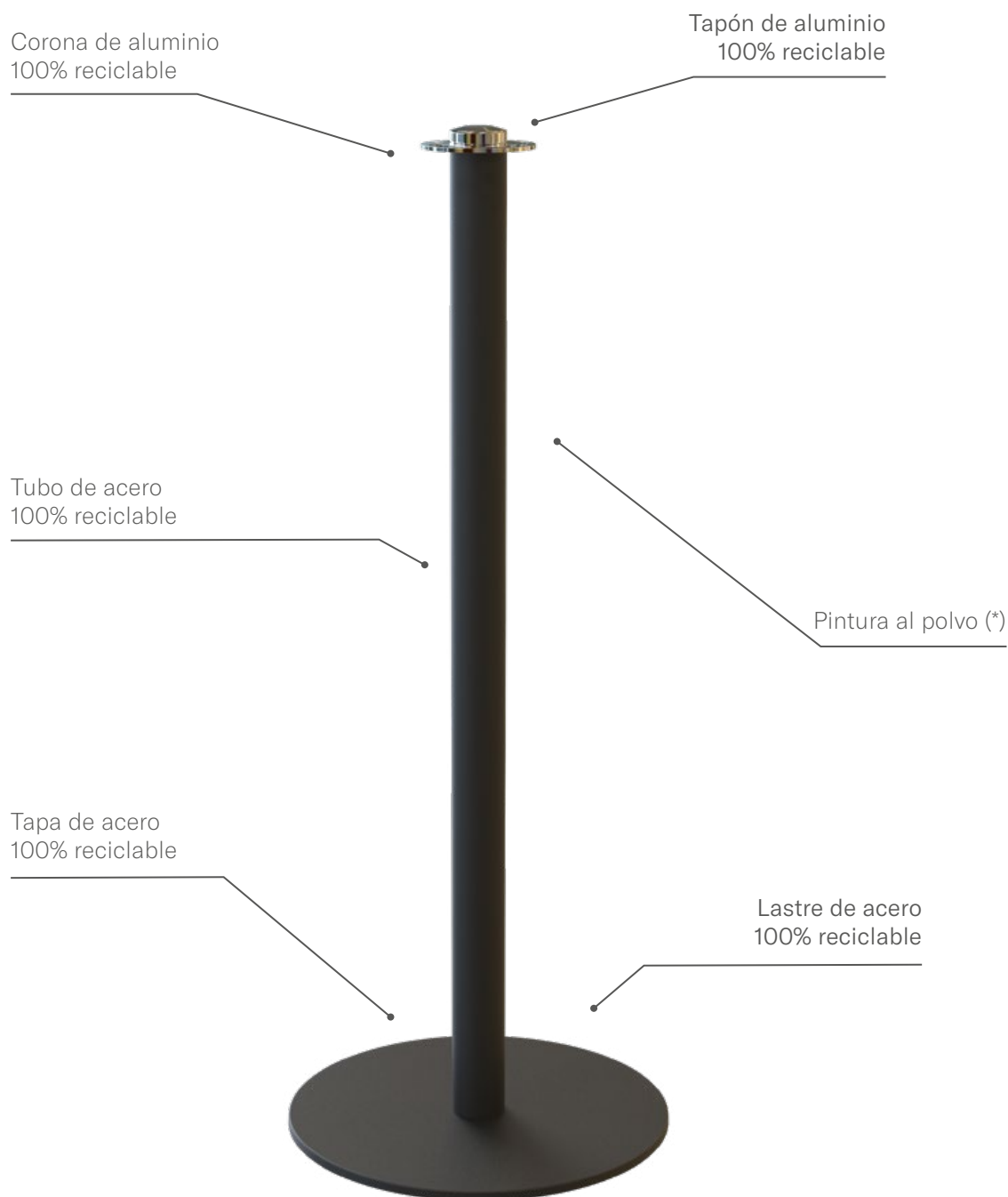


Todos los productos y materias primas utilizadas en DLIMIT™ están fabricados en Europa, potenciando así el comercio local y reduciendo la huella de carbono.



La solución de barrera más resistente

Todos los tubos de la colección Dclassic™ son de aluminio de Ø50mm con una pared de 1,5mm y un nerviado interior. Esto incrementa muchísimo su resistencia a la torsión.



La colección Dclassic™ está fabricada al 99% con aluminio y acero.

Pintada íntegramente con pintura al polvo(*) para su protección y la ampliación de su vida útil. Con tres modelos de tubo y cuatro bases compatibles, la colección Dclassic™ es la más elegante del catálogo.

(*)Disponemos de todos los colores de la carta RAL y de acabados anodizados.

La solución de barrera más segura

Fabricamos la barrera de catenaria más segura del mercado.



La colección Dclassic™ dispone de cuatro bases diferentes para cubrir un amplio rango de posibilidades. En todos los casos las bases cumplen con las condiciones de estabilidad y peso necesarios.




La pared del tubo de aluminio es de 1,5mm y su nerviado le otorga al poste unas prestaciones inmejorables, aumentando su resistencia al impacto y la torsión.

La solución de barrera modular.

Nuestros modelos con cordón se pueden instalar de forma lineal.



Gracias a sus cuatro entradas de cordón el poste Desing puede formar estructuras lineales, crucetas y laberintos. Incluso puedes usarlos como puerta de acceso.



Acabados superficiales

Los postes de la colección Dclassic™ tienen tres posibles acabados: Hierro pintado al polvo, en acero inoxidable y dorado latonado.

Hierro pintado al polvo

Con esta técnica industrial pintamos los tubos de hierro de una selección de colores de la carta RAL®. La pintura se adhiere al tubo por una carga electromagnética y se fija a él por el paso de estos por un horno. El resultado es una pintura de acabado cerámico ultra resistente.



Acero INOX

Uno de los materiales más utilizados en la industria y en la arquitectura por sus inmejorables prestaciones.

Nosotros ofrecemos el acero inoxidable con un acabado satinado. Tiene un aspecto espectacular y resiste mejor al paso del tiempo.

Dorado latonado

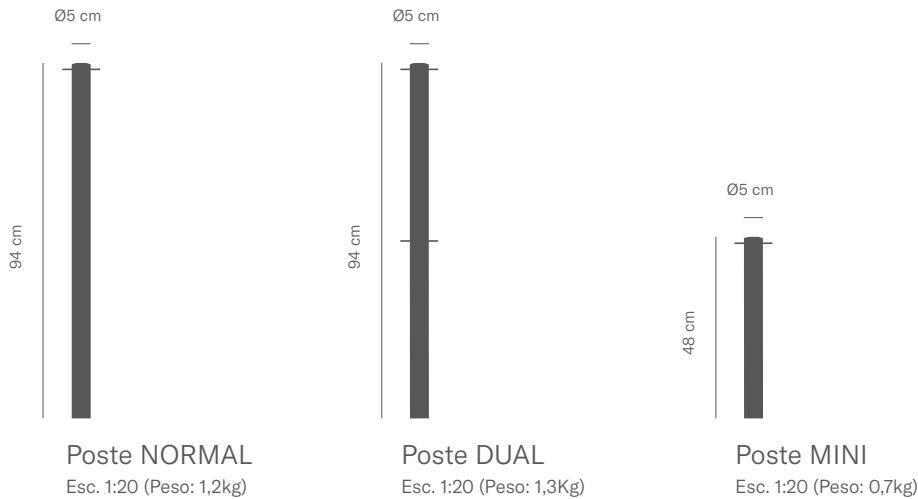
El dorado latonado es un acabado para acero. Mediante un baño de latón le damos una tonalidad dorada. Tiene una cara pulida super fina, con el acabado brillante y está lacada para prevenir la oxidación.





Tres opciones y toda la versatilidad

En la colección Dclassic™ disponemos de tres tipos de poste. Estos son 100% compatibles con todas las bases de la colección.



Dos alturas, tres opciones.

El poste NORMAL mide 94 cm de altura y dispone de una corona de sujeción.

El poste DUAL mide 94 cm de altura y dispone de dos coronas de sujeción.

El poste MINI mide 48 cm y dispone de una corona de sujeción.

Colores.



Acabado.

Nuestro terminal de cordón cromado.

Escoge el color de cordón que más se adapta a tus necesidades.




Cordón de dos metros de longitud, con gancho cromado.

Gancho cromado. Sobrio y elegante. Encaja con cualquier color de cordón o del entorno.


Nuestros cordones están disponibles en siete colores: Negro, gris, blanco, burdeos, rojo, azul y crema.

Opciones y colores del cordón.

Ref: D/CL/**COR**/F/*(color) Medidas: 2m. / Peso: 1kg.



D/CL/**COR**/G/*





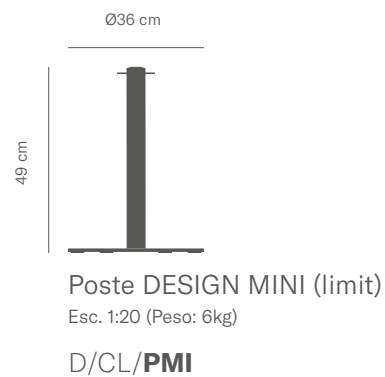

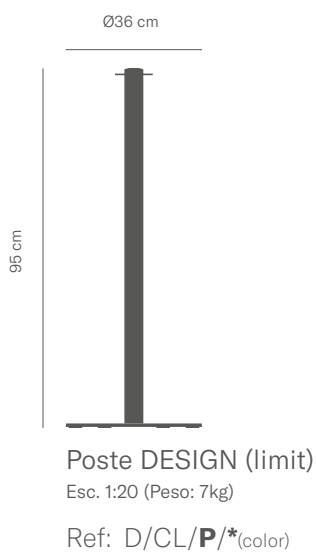
Base LIMIT

Nuestra base clásica.

Esta base extrafina es nuestro modelo insignia.

Está fabricada en acero. Tiene un $\varnothing 36$ cm, 1 cm de altura y pesa unos 6 kg. En su parte inferior tiene unas almohadillas de caucho para proteger el suelo.

La puedes encontrar en acero inoxidable o pintada al polvo.





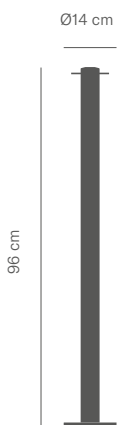
Base MAG

Nuestra base magnética.

Está fabricada en acero y tiene un núcleo de PP reciclado. Tiene un $\text{Ø}25$ cm, 2 cm de altura y pesa 1 kg. En su parte inferior tiene tres imanes de neodimio encapsulado con una fuerza de unos 150 kg aproximadamente.

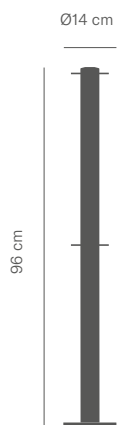
La base incluye el disco de acero ferrítico con su película adhesiva para el suelo.

La puedes encontrar en acero inoxidable o pintada al polvo.



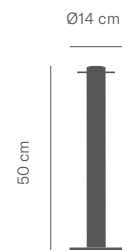
Poste DESIGN (mag)
Esc. 1:20 (Peso: 3kg)

Ref: D/CL/**PMG**/*(color)



Poste DESIGN DUAL (mag)
Esc. 1:20 (Peso: 3Kg)

D/CL/**PDUA**



Poste DESIGN MINI (mag)
Esc. 1:20 (Peso: 2kg)

D/CL/**PMI**



Base FIX

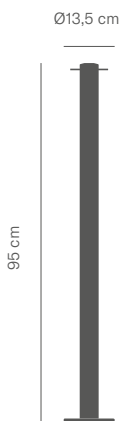

Base para instalaciones fijas.

Esta es la base de montaje fijo. Se atornilla directamente al suelo.

Está fabricada en PP reciclado. Tiene un Ø13,5 cm, 2 cm de altura y pesa 1 kg.

La parte superior es un embellecedor que esconde los tornillos de fijación.

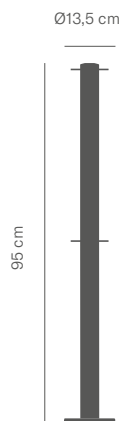
También fabricado en PP reciclado que se encaja a presión sin la necesidad de adhesivos. Su acabado siempre es en negro.



Poste DESIGN (fix)

Esc. 1:20 (Peso: 2,5kg)

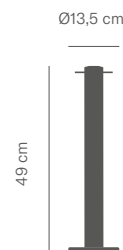
Ref: D/CL/**PFIX**/*(color)



Poste DESIGN DUAL (fix)

Esc. 1:20 (Peso: 2,5Kg)

D/CL/**PDUA**



Poste DESIGN MINI (fix)

Esc. 1:20 (Peso: 1,5kg)

D/CL/**PMI**



Base UNFIX


Base para instalaciones removibles en puntos concretos.


Esta base es el modelo de instalación empotrable y removible.

Está fabricada en Aluminio. Tiene un $\varnothing 7$ cm, 0,5 cm de altura y pesa 1 kg.

Hay que instalarla mediante un agujero en el suelo y a posteriori se atornilla directamente. Una vez instalado puedes poner y sacar el poste tantas veces como necesites.

Se incluye un tapón de aluminio plano para tapar el agujero cuando no está el tubo.



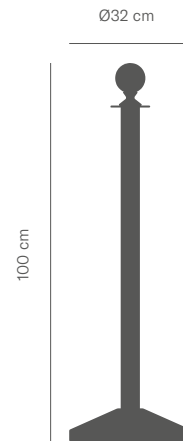


GOLD

El modelo GOLD es el modelo dorado de la colección Dclassic™.

El poste GOLD mide 100 cm de altura, presenta una esfera en su parte superior y pesa 9 kg.

Este modelo especial solo está acabado con superficie dorada brillante. Incorpora una base especial para este modelo.



Poste GOLD
Esc. 1:20 (Peso: 9kg)


Ref: D/CL/**GOLD**

Acabado.



Nuestro terminal de cordón dorado.

Escoge el color de cordón que más se adapta a tus necesidades.



Cordón con gancho dorado

Gancho dorado. Clásico y decorativo. Ideal para los entornos más selectos.

Nuestros cordones estan disponibles en seis colores: Negro, gris, blanco, burdeos, rojo y azul.

Opciones y colores del cordón.

Ref: D/CL/**COR/F**/*(color) Medidas: 2m. / Peso: 1kg.



NEGRO
Fino
*/**NG**



GRIS
Fino
*/**GR**



BLANCO
Fino
*/**BL**



BURDEOS
Fino
*/**BU**



ROJO
Fino
*/**RJ**



AZUL
Fino
*/**AZ**



CREMA
Fino
*/**CR**

D/CL/**COR/G**/*



NEGRO
Grueso
*/**NG**



BLANCO
Grueso
*/**BL**



POST

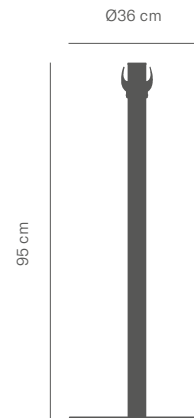
El modelo POST es el modelo sencillo de la colección Dclassic™.

Dos colores,
una altura.

El poste POST mide 95 cm de altura y dispone de dos ganchos de plástico donde se colocan los terminales del cordón POST.

Este modelo solo se pinta en negro y en gris texturados. Y solo se sirve con la base LIMIT.

Colores.



Poste POST

Esc. 1:20 (Peso: 7kg)

Ref: D/CL/**POST**/*(color)

Tres opciones de terminal de cordón.

Escoge el terminal de cordón que más se adapta a tus necesidades.



1



2



3

Colores y acabado del cordón

Hay tres tipos de acabados para los terminales (eslabones) de los cordones:

1. Terminal negro. Sobrio y elegante. Encaja con cualquier color de cordón o del entorno.
2. Terminal gris. Claro y decorativo. Ideal para los entornos más luminosos.
3. Terminal Gold

Nuestros cordones están disponibles en siete colores: Negro, gris, blanco, burdeos, rojo, azul y crema.

Opciones y colores del cordón.

Ref: D/CL/**COR**/F/*(color) Medidas: 2m. / Peso: 0,8kg.



NEGRO
Fino
*/NG



GRIS Fino
*/GR



BLANCO
Fino
*/BL



BURDEOS
Fino
*/BU



ROJO
Fino
*/RJ



AZUL Fino
*/AZ



CREMA
Fino
*/CR


D/CL/**COR**/G/*(color)



NEGRO
Gruoso
*/NG



BLANCO
Gruoso
*/BL

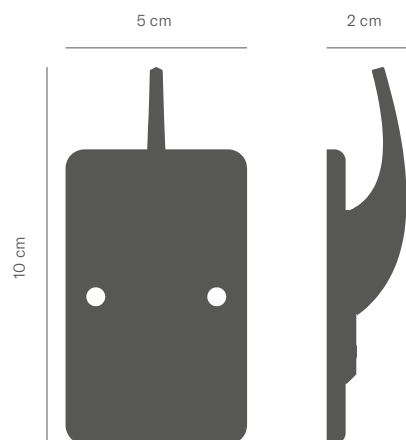


Terminal mural POST

Un último detalle.

Accesorio final


En la colección Dclassic™ hemos incluido este terminal mural POST, con la misma estética que los postes POST. Si necesitas partir de un poste y acabar en una pared o acotar de pared a pared esta es la opción que necesitas.



Terminal mural POST

Esc. 1:2 (Peso: 0,1kg)

Ref: D/CL/**TM**/**POST**



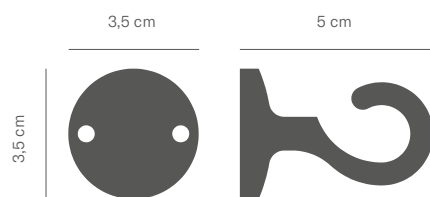
Terminal mural DESIGN

Elementos murales para cualquier instalación.


Final del circuito en pared

El terminal mural DESIGN es nuestro elemento mural de la colección Dclassic™.

Muy versátil y muy discreto. Con dos posibles acabados: cromado y dorado.



Acabados



Terminal mural DESIGN

Esc. 1:2 (Peso: 0,05kg)

Ref: D/CL/**TM**/*(color)



Portacartel DESIGN

Dos modelos para facilitar la lectura.

Escoge tu versión

Tenemos dos opciones de portacarteles de la colección Dclassic™.

Los dos son para el formato Din A4 estándar. Solo nos tienes que indicar que orientación es la que necesitas.

En las dos opciones se incluye una pequeña rótula para inclinar unos grados el plano de la carpeta.

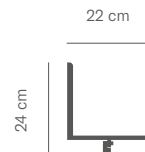
1. PC DESIGN A4 Vertical.
2. PC DESIGN A4 Horizontal.



Porta Cartel
DESIGN A4 H

Esc. 1:20 (Peso: 0,7kg)

Ref: D/CL/**PC/A4H**



Porta Cartel
DESIGN A4 V

Esc. 1:20 (Peso: 0,7kg)

D/CL/**PC/A4V**



Colores





Porta cartel POST

4 opciones estándar para cubrir todas las necesidades.

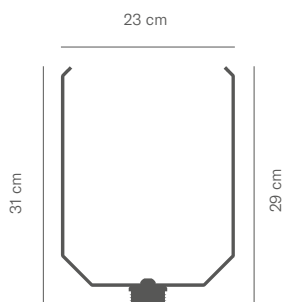
Escoge tu versión

El poste POST de la colección Dclassic™ tiene la posibilidad de montar un portacartel en su parte superior.

Hay 4 opciones para los formatos Din A4 y Din A3 estándar. Estas incluyen el bastidor, el tapón y el tornillo de unión.

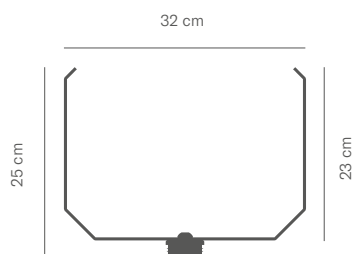
1. PC POST A4 Vertical.
2. PC POST A4 Horizontal.
3. PC POST A3 Vertical.
4. PC POST A3 Horizontal.

Color



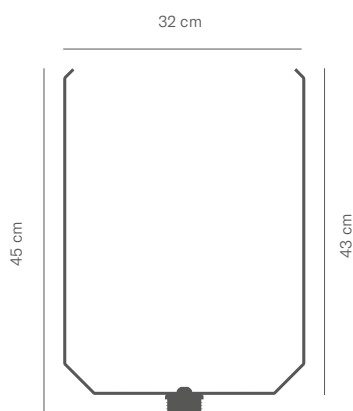
Porta cartel
POST A4 V
Esc. 1:10 (Peso: 0,5kg)

Ref: D/CL/**PCPOST/A4V**



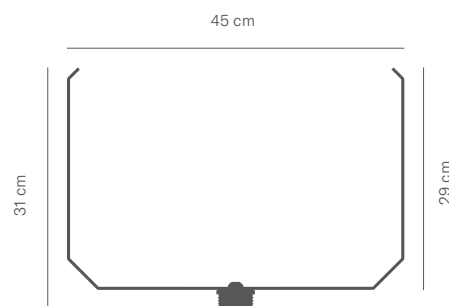
Porta cartel
POST A4 H
Esc. 1:10 (Peso: 0,5kg)

D/CL/**PCPOST/A4H**




Porta cartel
POST A3 V
Esc. 1:10 (Peso: 0,85kg)

Ref: D/CL/**PCPOST/A3V**



Porta cartel
POST A3 H
Esc. 1:10 (Peso: 0,85kg)

D/CL/**PCPOST/A3H**





Banner CAFE

Dos modelos para todas las necesidades.

Para todas las necesidades.

Te mostramos los dos banners de la colección Dclassic™.

1. Banner CAFE. Banner completo y autoportante.

Si necesitas un banner suelto, este es tu modelo.

2. Banner CAFE (Extensión). Es literalmente una extensión del Banner café. Sirve para hacer banners lineales o para hacer cercados con las lonas.

Colores.



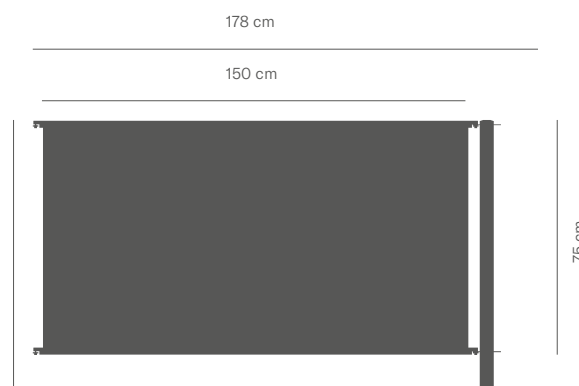
Acabado.



Banner CAFE

Esc. 1:30 (Peso: 16kg)

Ref: D/CL/**BAN**/*(color)



Banner CAFE
(Extensión)

Esc. 1:30 (Peso: 9kg)

D/CL/**BAN/EXT**/**(color)



Banner CAFE

Dos modelos para todas las necesidades.

Para todas las necesidades.


Te mostramos los dos banners MAXI de la colección Dclassic™.

1. Banner MAXI. Banner MAXI completo y autoportante. Si necesitas un banner alto individual, este es tu modelo.
2. Banner MAXI (Extensión). Es literalmente una extensión del Banner MAXI. Sirve para hacer banners lineales o para hacer cercados con las lonas.

Colores.




Acabado.



Banner MAXI

Esc. 1:30 (Peso: 20kg)

Ref: D/CL/**BANMX**/*(color)



Banner MAXI
(Extensión)

Esc. 1:30 (Peso: 11kg)

D/CL/**BANMX/EXT**/*(color)

Código Referencias

Poste

1

Dígito empresa	Línea de producto	Tipo de base	Color de poste
D (DLIMIT)	CL (Classic)	P (Classic)	NG (Negro)
		PMG (Magenético)	GR (Gris)
		PFIX (Fix)	BU (Burdeos)
		PUFIX (Unfix)	MF (Marfil)
		POST (Post)	VDO (Verde Oscuro)
			INOX (Inox)
		GOLD (Gold)	



D/CL/P/MF

Mural

1

Dígito empresa	Línea de producto	Tipo de mural	Color
D (DLIMIT)	CL (Classic)	TM (Terminal Mural)	DO (Dorado)
			CRO (Cromado)
		TM/POST (Terminal Mural Post)	NG (Negro)



D/CL/TM/POST/NG

Cordones textil

2

Dígito empresa	Línea de producto	Tipo de cinta	Color cordón
D (DLIMIT)	CL (Classic)	F (Fino)	NG (Negro)
			GR (Gris)
			BL (Blanco)
			BU (Burdeos)
			AZ (Azul)
			CR (Crema)
		G (Grueso)	NG (Negro)
			BL (Blanco)

Cordones textil POST

Dígito empresa	Línea de producto	Tipo de cinta	Color cordón
D (DLIMIT)	CL (Classic)	CPOST/F (Fino)	NG (Negro) GR (Gris) BL (Blanco) BU (Burdeos) AZ (Azul) CR (Crema)
		CPOST/G (Grueso)	NG (Negro) BL (Blanco)

Acc.

3

Portacarteles

Dígito empresa	Línea de producto	Tipo de portacarteles	Formato
D (DLIMIT)	CL (Classic)	PC (Design)	A4V (Din-A4 vertical) A4H (Din-A4 horizontal)
D (DLIMIT)	CL (Classic)	PCPOST (Post)	A4V (Din-A4 vertical) A4H (Din-A4 horizontal) A3V (Din-A3 vertical) A3H (Din-A3 horizontal)

Carpetas de metacrilato

Dígito empresa	Carpeta metacrilato	Formato
D (DLIMIT)	CM (Carpeta metacrilato)	A4V (Din-A4 vertical) A4H (Din-A4 horizontal) A3V (Din-A3 vertical) A3H (Din-A3 horizontal)

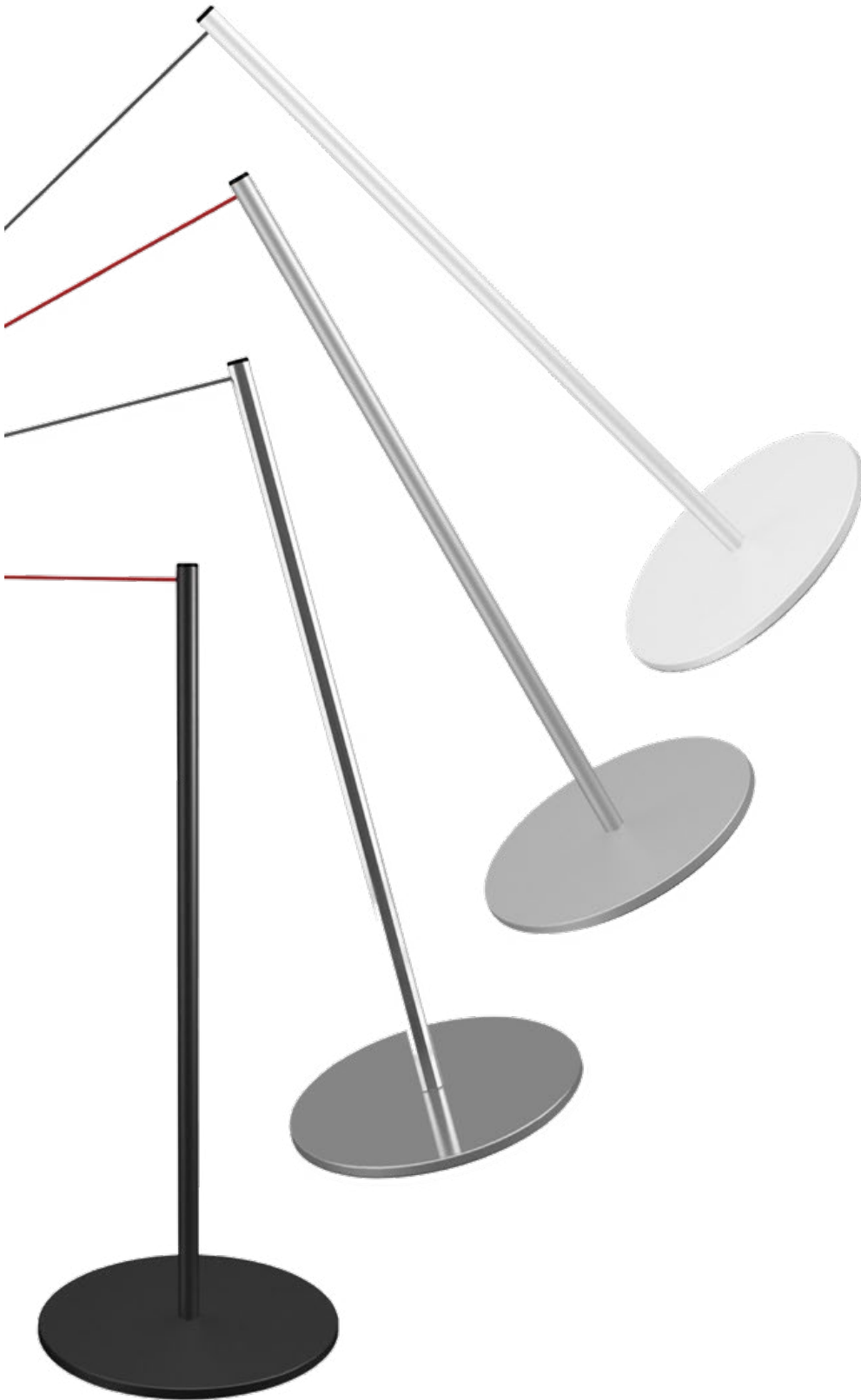
Carro

D/CAR

Terminal mural

D/TM

Dline



ESPECIALISTAS EN ENTORNOS PUBLICOS MAS SEGUROS



Diseño y calidad
Postes para museos
y galerías

En pocos años DLIMIT™ se ha establecido como el proveedor por excelencia de los sistemas de guiado peatonal de alta calidad. Diseñado con el usuario final en mente, la gama Dlimit es uno de los sistemas más fiables y seguros del mercado. Con una base de clientes que cuenta con algunos de los nombres más importantes del comercio minorista y del patrimonio estamos orgullosos de lograr la satisfacción total del cliente.

Nuestras instalaciones ofrecen flexibilidad y corto tiempo de entrega, así como la personalización y la creación de productos a medida. A través de nuestros años de experiencia con clientes, el diseño y la fabricación de postes, hemos aprendido que no todos los clientes son iguales y cada uno requiere la atención personalizada.

DLIMIT™ está liderando el camino en el diseño y la fabricación de sistemas de gestión de colas y espacios en el mercado actual.

Con miles de sistemas suministrados en todo el mundo, los sistemas de control de colas de Dlimit han sido cuidadosamente diseñados para garantizar que se ajusten a la reglamentación.


Debido a la fabricación local, los postes se suministran de manera rentable con tiempos mínimos de entrega.

Las instalaciones incluyen: estudio de diseño completo, stock permanente, fabricación cuidadosa, impresión completa con máquinas de transferencia de calor, logística y transporte local.

Desde el inicio de nuestra empresa, nuestros objetivos han sido la calidad en nuestros productos y en nuestro servicio.


Con la demanda constante de soluciones de alta calidad a precios competitivos, nos basamos en nuestro enfoque del diseño y nuestra fabricación local y de calidad para satisfacer las necesidades de nuestros clientes.

Nuestro equipo preparado y cualificado es el mejor servicio posible que podemos dar a nuestros clientes así como el mejor aval para garantizar productos de calidad, efectivos y ergonómicos.



Line basic

El delimitador Line Basic de 90 cm. de altura, está diseñado para complementar entornos de exposiciones y galerías para discretamente recordar a los visitantes que no se puede traspasar. La base de acero estable y en posición vertical soporta un cordón elástico que define el acceso restringido, aunque es flexible al tacto, evitando así alguna posible lesión. Almohadillas de caucho antideslizantes en la base mejoran el agarre y protegen las superficies del suelo.



Ref: D/LN/P/GR



Discreción y protección.

Cuando la colección Line rodea una exhibición el acabado de líneas neutras se funde cómodamente en el ambiente del museo y galería. El cordón elástico conecta los delimitadores y traza una línea recta en el aire, mezclándose con la arquitectura del edificio garantizando así que la obra es objeto de atención. Si se desea una delimitación más contundente del espacio

protegido, el cordón elástico está disponible en rojo, blanco, gris y negro, destacando el límite de la exposición. La colección Line dispone de accesorios modulares como el terminal mural para el acabado en la pared del cordón, o los soportes identificadores para transformar los postes en espacios informativos elegantes y discretos.



Consejos prácticos.

Es importante seleccionar un acabado del poste que combine bien con el medio ambiente y reduzca al mínimo el impacto visual, es por ello que ofrecemos varios acabados para el poste y una gama de colores para el cordón delimitador.

El poste se puede realizar en blanco, negro, gris o inox, según convenga en el espacio. La cuerda delimitadora se ofrece en gris, gris oscuro, blanco y

rojo. Para las zonas donde es importante llamar la atención y aumentar el contraste recomendamos la cuerda de color rojo o gris oscuro.


Si un suelo es muy pulido los delimitadores tendrán que estar más juntos (1,5 m), si el suelo tiene mucho agarre los postes pueden estar más espaciados (2m).



Line dual

El modelo Line dual se caracteriza por la delimitación con cordón doble. Está pensado para espacios que requieren un delimitador alto y a la vez un refuerzo contundente para garantizar la separación.

Las proporciones y los detalles de la colección Line han sido especial-



Ref: D/LN/**PDUA/GR**



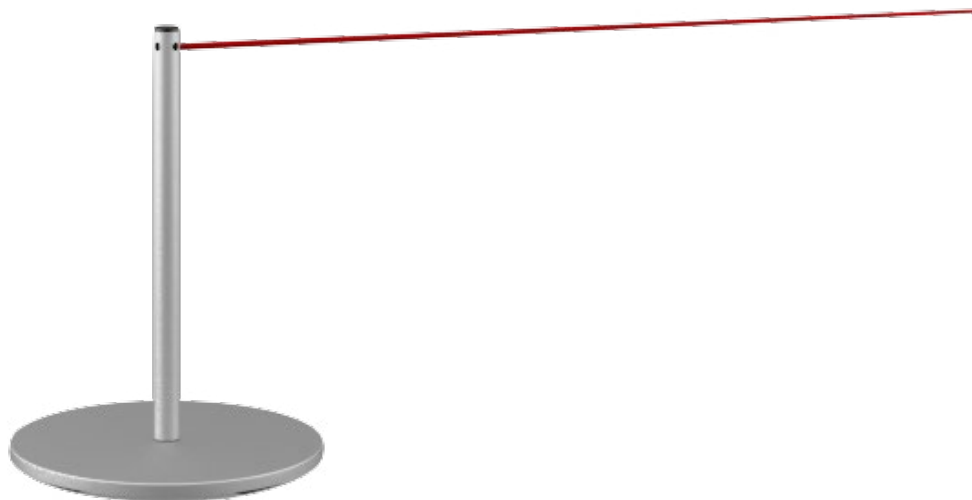
mente diseñados para complementar ambientes de museos, galerías con líneas limpias y acabados neutros. Los delimitadores Line cuentan con una amplia placa base estable y resistente y una cuerda elástica pero tenaz.

Simple, eficaz e ideal para diseños flexibles.

El Line Dual también es compatible con nuestra gama de opciones de señalización que se adhiere de forma segura a los postes para ayudar a informar y dirigir a los visitantes.



Line mini



Ref: D/LN/**PMI/GR**

Estable y minimalista.

Las proporciones del Line Mini con 45 cm. de altura, son ideales para delimitar espacios de la manera más discreta posible. Su estatura pequeña y su elegancia de formas y colores permiten su perfecta adaptabilidad al entorno asegurando evitar interferencias visuales. Igualmente el Line Mini está disponible en blanco, negro, plata o inox, y la gamma de colores para la cuerda está disponible en rojo, blanco, gris y gris oscuro.

Consejos prácticos.

Siempre que sea posible, los delimitadores Line deben estar colocados de manera simétrica en frente de una obra de arte, ya que ésto mantiene una buena armonía visual global.



Line fix

El Line Fix es un sistema de delimitación montado y fijado directamente en el suelo, es ideal para una exhibición más permanente y tiene el beneficio añadido de que es más discreto que la versión independiente.

El diseño de la colección Fix mantiene la separación e indica a los visitantes que no deben tocar los objetos expuestos. Su acabado neutro y sus líneas sencillas encajan perfectamente en el ambiente del museo o galería, indicando sutilmente al público de su presencia para evitar el contacto con la exposición.

La colección Line Fix está disponible en distintos acabados para que se adapten de la mejor manera al ambiente. El poste está disponible en gris, blanco,

negro y acero inoxidable. Su altura de 90 cm impide el paso de los visitantes sin ser un obstáculo a la visualización y la contemplación del espacio. El diámetro de 25 mm del poste es perfecto para la discreción y la elegancia.



Ref: D/LN/**P**FIX/**G**R



Line fix dual

El Line Fix Dual de 90 cm. de altura, es el modelo con doble cuerda para la separación reforzada de espacios con carácter más permanente y que pueden necesitar de un refuerzo para impedir que los peatones accedan al espacio restringido.

Con su doble separación se garantiza la protección a la exposición siempre manteniendo la discreción gracias a su diseño.

En todos los modelos Line una cuerda elástica, que encaja per-

fectamente en la parte superior de cada poste, dibuja una línea ordenada en el aire, evitando la distracción de la exposición. El cordón elástico hace que una línea recta se mezcle con la arquitectura del edificio y así ayuda a los postes a ser menos evidentes y garantiza que la obra es el objeto de atención de los visitantes. El diseño y la ergonomía de la colección Line están especialmente diseñados para ello.

La colección Line Fix se coloca en el suelo de manera fija y permanente. Su montaje es fácil y robusto. El mecanismo del montaje es una base con tres tornillos que se insertan en el suelo de madera.



Ref: D/LN/**PDUAFIX/GR**



Line fix mini



La opción discreta y permanente

El modelo Line Fix Mini de 45 cm. de altura, es la opción más moderada y minimalista pero su carácter permanente en el suelo permite la separación estática y contundente del entorno.

Su discreción es perfecta para mantener el cuidado y la protección de exhibiciones, terrenos, espacios o exposiciones con poca altura. También es una opción perfecta para una delimitación sugerente.




Ref: D/LN/**PMIFIX/GR**

Terminal mural



Ref: D/LN/**TM**/GR




En la mayoría de los espacios es recomendable finalizar una fila de postes devolviendo el cordón a la pared, ya que esto ayuda a evitar que los niños y otros individuos entren por error al espacio marcado.

El terminal de pared también está disponible en acabado negro, gris, blanco e inox, para que pueda ir a juego con los postes.

El terminal mural es nuestra solución más limpia y simple de terminar un conjunto de delimitadores. También es una manera discreta y rentable para cerrar un hueco o espacio en los lados de una exhibición.

Se compone de un cilindro corto que termina la cuerda elástica en la pared.



Cuerda elástica



Ref: D/LN/**GOE/RJ**

Será necesario el cordón elástico para colocar los delimitadores. El cordón se extiende entre postes para indicar el acceso restringido y proteger obras de arte. Se extiende tensa para crear una línea recta contundente y elegante evitando distracciones del entorno.


También es flexible para evitar tropiezos o lesiones si los visitantes se encuentran con ella.

El cordón es muy fácil de instalar, sólo requiere un par de tijeras para cortar a la longitud. Cuando se cambia el diseño del poste el cable se puede utilizar de nuevo en un espacio y unos postes diferentes.


El cordón elástico mide 6 mm de diámetro, está disponible en color negro, gris, blanco y rojo.

Consejos prácticos.

Al colocar sus delimitadores, para lograr la mejor apariencia es importante asegurar que el cordón esté en tensión para mantener una línea recta. Esto dependerá de la altura del delimitador y la suavidad de la superficie del suelo, pero como pauta general la distancia adecuada entre postes tiene que estar entre 2 m y 2'5 m.



Acabados de poste



Colores goma



Portacarteles

Informar con eficacia y discreción

El objetivo del portacarteles es ofrecer información de la manera más sencilla y directa posible para evitar grandes distracciones.

El portacarteles Dlimit es ele-

gante y eficaz, su formato hace que la información sea fácil de leer. Es posible la impresión de cualquier tipo de texto o imagen necesaria para concretar aquello que se está delimitando o indicando.

Nuestros adaptadores de señalización proporcionan una presen-



Ref: D/LN/PC/A4V



D/LN/PC/A4H



tación sólida. Mediante el tornillo de la base se puede colocar en la inclinación deseada dejándolo con la posición adaptada para la lectura más ergonómica.

El mecanismo del portacarteles permite la inserción en la ranura de una carpeta o una plancha impresa. La carpeta permite el intercambio inmediato de la información mientras que la plancha impresa es más recomendable para la indicación permanente puesto que es más resistente.

Ref: D/CM/A4V
D/CM/A4H

El portacarteles está disponible en posición vertical u horizontal y su medida corresponde a un DIN-A4.

Soporte identificador


El soporte identificador tiene el objetivo de ofrecer información de la manera más simple posible. Se trata de un soporte metálico que permite la colocación de una carpeta con la información de la obra en cuestión.

El objetivo es informar con discreción y efectividad.

El soporte está disponible en negro, gris y blanco. En formato A5 y A4 vertical.

Ref: D/LN/**PA/A4/NG**





Código Referencias

Poste

1

Dígito empresa	Línea de producto	Tipo de base	Color de poste
D (DLIMIT)	LN (Line)	P (Normal)	NG (Negro)
		PDUA (Eco)	GR (Gris)
		PMI (Magnético)	BL (Blanco)
		PFIX (Max)	INOX (Inox)
		PDUAFIX (Fix)	
		PMIFIX (Unfix)	
		PA/A5 (Unfix)	NG (Negro)
		PA/A4 (Unfix)	GR (Gris)
			BL (Blanco)



D/LN/PFIX/GR

Mural

1

Dígito empresa	Línea de producto	Tipo de mural	Color
D (DLIMIT)	LN (Line)	TM (Terminal Mural)	NG (Negro)
			GR (Gris)
			BL (Blanco)
			INOX (Inox)



D/LN/TM/GR

Goma elástica

2

Dígito empresa	Línea de producto	Tipo de goma	Color de goma
D (DLIMIT)	LN (Line)	GOE (Goma elástica)	NG (Negro)
			GR (Gris)
			BL (Blanco)
			RJ (Rojo)

Acc.

3


Portacarteles Post

Dígito empresa	Línea de producto	Tipo de portacarteles	Formato
D (DLIMIT)	LN (Line)	PC (Post)	A4V (Din-A4 vertical) A4H (Din-A4 horizontal) A3V (Din-A3 vertical) A3H (Din-A3 horizontal)

Carpetas de metacrilato

Dígito empresa	Carpeta metacrilato	Formato
D (DLIMIT)	CM (Carpeta metacrilato)	A4V (Din-A4 vertical) A4H (Din-A4 horizontal) A3V (Din-A3 vertical) A3H (Din-A3 horizontal)

Carro**D/CAR****Terminal mural****D/TM**



PROMOCIONA TU MARCA

Todas nuestras cintas son personalizables. Mediante la sublimación conseguimos acabados de alta calidad a medida para cada cliente.

Publicidad y Marketing

Los postes son un gran espacio publicitario. La gente permanece parada a su lado durante unos instantes. Es por ello que entendemos la importancia de una personalización adecuada como parte importante del marketing corporativo.



Mensajes de seguridad

En los lugares de trabajo tenemos la necesidad de comunicar y advertir sobre normas de seguridad como por ejemplo: Prohibido el paso, posibles impactos, superficies resbaladizas, salidas de emergencia, peligro eléctrico, ... Puedes enviarnos tu diseño o preguntar por las cintas estándar.



Colores PANTONE®

Imprimimos todos nuestros diseños en cuatricomía (CMYK), eso quiere decir que podemos imprimir prácticamente cualquier color de cualquier catálogo o carta. Si necesitas cintas con tu color corporativo o del color que necesites, te las podemos fabricar.



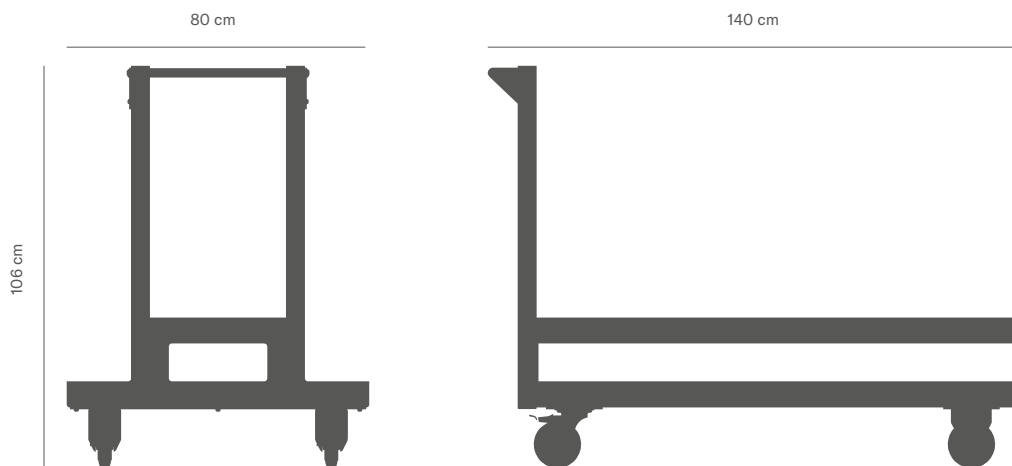


CARRO

Ideal para transportar varios postes a la vez.

Nuestro carro está diseñado como una estructura de acero y aluminio que descansa sobre unas ruedas de goma de uso industrial de alta resistencia.

Está preparado para llevar como máximo 15 postes de base redonda. Es muy estable y fácil de manejar.



CARRO

Esc. 1:20 (Peso: 40kg)

Ref: D/**CAR**

DLIMIT

by
**Planning
Sisplamo**

Headquarters

Polígono Industrial Pla d'en Coll
Camí de la Font Freda 17, Nave 4
08110 Montcada i Reixac
Barcelona, Spain

T. +34 935 616 595

comercial@planningsisplamo.com
info@dlimit.es
www.dlimit.net

follow us
@dlimitbcn



ER-0209/2021



GA-2021/0082



is part of
**Planning
Sisplamo**

C/. Camí de la Font Freda 17, nau 4
Pol. Ind. Pla d'en Coll
08110 Montcada i Reixac
Barcelona, Spain

+34 935 616 595

@dlimitbcn

info@dlimit.es

www.dlimit.net

comercial@planningsisplamo.com